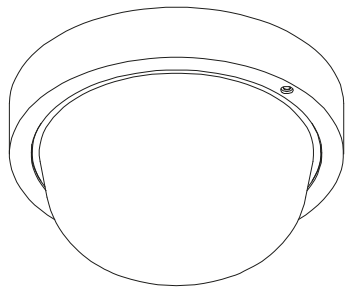



PL Oprawa LED / EN LED fitting / DE LED-Leuchte / RU Светодиодный светильник / CS LED svietlivo / SK LED svetlivo / HU LED lámpatest / HR LED rasvjetno tijelo / FR Luminaire LED / ES Luminaria LED / IT Portalampana a LED / RO Corp de iluminat LED / LT LED švietimas / LV LED gaismeklis / ET LED valgusti / PT Luminária LED / BE Светлодиодны свачильник / UK Светлодиодний світильник / BG LED осветително тяло / SL LED-svetilka / BS LED rasvjetno tijelo / SRP LED rasvjetno tijelo / SR LED rasvetno telo / MK LED svetilka / MO Corp de iluminat LED / AM Լուսավորողալի լամպ / AZ LED işıq / KA LED საბათო განბნობელი / KK Жарықдиодты шам / KY Жарықдиоддуу шамчырак / TG Фурнитуралы LED / TK LED sazlayıj / UZ LED fittinglar



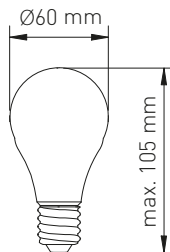
 OS-IBL060-00	 MAX 40 W	 720 g
---	--	---



PL Akcesoria / EN Accessories / DE Zubehör / RU Аксессуары / CS Příslušenství / SK Príslušenstvo / HU Tartozékok / HR Pribor / FR Accessoires / ES Accesorios / IT Accessori / RO Accesorii / LT Priedai / LV Piederumi / ET Lisandid / PT Acessórios / BE Аксэсары / UK Аксэсары / BG Аксесоари / SL Dodatki / BS Pribor / SRP Pribor / SR Pribor / MK Додатоци / MO Accesorii / AM Արտանվարար / AZ Aksesuarlar; / KA აქსესუარები / KK Қосалқы жабықтар / KY Шаймандар / TG Лавозимот / TK Goşmaça enjamlar / UZ Aksessuarlar

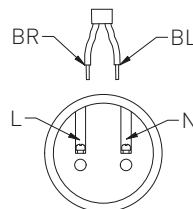
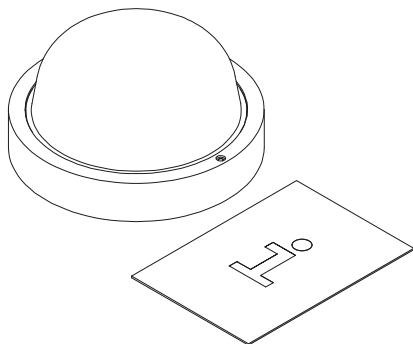


PL Ograniczenia montażowe / EN Notes for installation / DE Einschränkungen bei der Montage / RU Монтажные ограничения / CS Montážní omezení / SK Montážne obmedzenia / HU Beszerezéssel kapcsolatos korlátozások / HR Ograničenja montaže / FR Contraintes de montage / ES Restricciones del montaje / IT Limitazioni di montaggio / RO Restricții de montaj / LT Surinkimo apribojimai / LV Uzstādīšanas ierobežojumi / ET Paigalduspiirangud / PT Restrições de montagem / BE Обмежаванні на зборцы / UK Обмеження під час монтажу / BG Инсталационни ограничения / SL Montažne omejitve / BS Ograničenja montaže / SRP Ograničenja montaže / SR Ograničenja montaže / MK Ograničuvanja za montažu / MO Restricții de montaj / AM Արևմտման սահմանափակումներ / AZ Quraşdırma qeydləri; / KA მუნიციპალიტეტის დაზღვევის განყოფილება / KK Орнаттуға қатысты шектеулер / KY Монтаждоо чектөөлөрү / TG Шаарҳо барои насб / TK Gurunamak için belkikler / UZ O'rnatishga oid eslatmalar

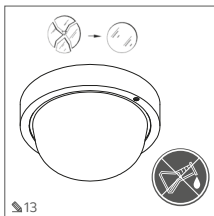
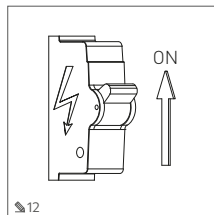
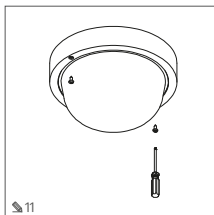
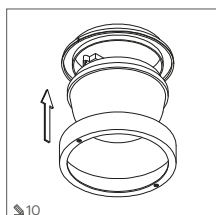

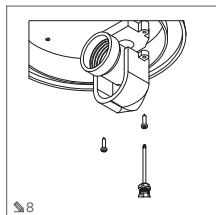
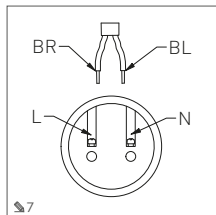
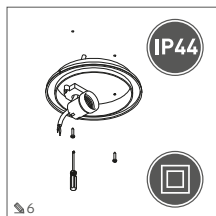
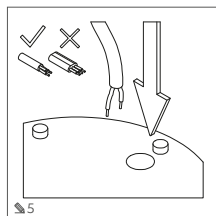
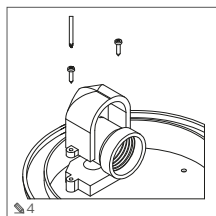
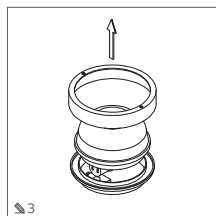
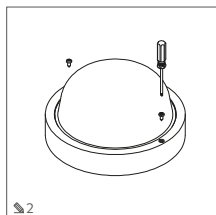
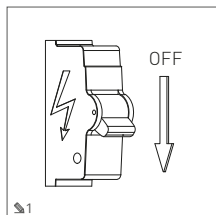


PL Skład zestawu / EN This set consists of / DE Bestandteile des Sets / RU Состав набора / CS Složení soupravy / SK Zloženie súpravy / HU A készlet tartalma / HR Sastav kompleta / FR Composition du kit / ES Composición del kit / IT Contenuto del kit / RO Setul include / LT Rinkinio turinys / LV Komplekta sastāvs / ET Komplekti komponendid / PT O conjunto inclui / BE Scklad komplekta / UK Scklad nabory / BG Състав на комплекта / SL Sestava kompleta / BS Sastav kompleta / SRP Sastav kompleta / SR Sastav kompleta / MK Sastovni na setot / MO Setul include; / AM Կապարարարի կապար / AZ Bu dəst ayağıdakılardan ibarətdir; / KA ვხ ბუკეტიბი ბუკეტიბი / KK Қоратпағы жиынтық құрамы / KY Топтомдун курамы / TG Маҷмуи маъруз за инҳо иборат аст / TK Bu toplum öze içine alyar / UZ Ushbu to'plam quyidagilardan iborat

PL Schemat połączeń (przewodów elektrycznych) / EN Circuit diagram (electrical cables) / DE Schaltplan / RU Схема подключения (электрических проводов) / CS Schéma zapojení (elektrických vodičů) / SK Schéma pripojenia (elektrických vodičov) / HU Kárpósalási rajz (villamos bekötéshez) / HR Shema priključka (električne žice) / FR Schéma de câblage (câbles électriques) / ES Diagrama de conexiones (cables eléctricos) / IT Schema di collegamenti (cavi elettrici) / RO Schema conexiunilor (cabluri electrice) / LT Šujungimu schema (elektrijos laidų) / LV Savienojumu (elektrības kabeļu) shēma / ET Ühenduste skeem (elektrijuhtmete) / PT Esquema de ligação (de cabos elétricos) / BE Shéma z'ednání (elektrických pravadoů) / UK Shéma z'ednání (elektrichnich pravodiv) / BG Shéma na svъrzvane (na elektricheskite kabeli) / SL Priključna shema (elektrichnih vodova) / BS Shéma povezivanja (elektrichnih vodova) / SRP Shéma povezivanja (elektrichnih vodova) / SR Shéma povezivanja (elektrichnih vodova) / MK Povрzavачна shéma (na elektrichnite vрсke) / MO Schema conexiunilor (cabluri electrice) / AM Միացման սխեմա (էլեկտրական լարերի) / AZ Elektrik dövrəsinin sxemi (elektrik kabelləri) / KA ელექტრონიკის სქემა (ელექტრონული კაბელები) / KK Жалағу схемасы (электр сымдарын) / KY Туташу схемасы (электр зымдарынын) / TG Тархи асоси электрики (кабелжи барқи) / TK Znjur diagramması (elektrik kabelleri) / UZ Elektr ulanishlar diagrammasi (elektr kabellari)



PL Instrukcja montażu / EN Assembly instruction / DE Montageanleitung / RU Инструкция по установке / CS Montážní návod / SK Montážna príručka / HU Rögztési útmutató / HR Upute za montažu / FR Instruction de montage / ES Manual de montaje / IT Istruzioni di montaggio / RO Instrucțiuni de montaj / LT Montavimo instrukcija / LV Montāžas instrukcija / ET Paigaldamise juhend / PT Instruções de montagem / BE Instrukcija zborni / UK Інструкція з установки / BG Инструкция за монтаж / SL Navodila za montažo / BS Upute za montažu / SRP Uputstva za montažu / SR Uputstva za montažu / MK Uputstva za sobiranje / MO Instrucțiuni de montaj / AM Տնարարման Իրականություն / AZ Montaj talimatı / KA ავტომობილის ნებისმიერ ნაწილზე / KK Орнатуу нуктаунары / KY Орнотуу боюнча нуктамалар / TG Дастурамали василни / TK Gurama görkezmesi / UZ Yig'ishga oid ko'rsatma:



**MAX 40 W**

PL Nie stosować źródeł światła (żarówek) o mocy większej niż podana.  
EN Do not use light sources (bulbs) with a power greater than that specified.  
DE Verwenden Sie keine Lichtquellen (Glühlampen) mit einer höheren Wattzahl als angegeben.

RU Не использовать источники света (лампочки) большей мощности, чем указано.  
CS Nepoužívejte světelné zdroje (žárovky) s příkonem vyšším, než uvedený.  
SK Nepoužívajte svetelné zdroje (žiarovky) s príkonom vyšším, než uvedený.  
HU Ne alkalmazza a megadottnál nagyobb teljesítményű fényforrásokat (izzókat).  
HR Ne smije se koristiti izvor svetlosti (žarulje) snage veće od navedene.  
FR N'utilisez pas de sources lumineuses (ampoules) d'une puissance supérieure à celle spécifiée.  
ES No use fuentes de luz (bombillas) con una potencia superior a la indicada.  
IT Non utilizzare sorgenti di luce (lampadine) con una potenza superiore a quella specificata.  
RO Nu utilizați surse de lumină (becuri) cu o putere mai mare decât cea specificată.  
LT Nenaudokite šviesos šaltinių (lempučių), kurių galia didesnė nei nurodyta.  
LV Neizmantojiet gaismas avotus (spuldzes) ar lielāku jaudu, nekā norādīts.  
ET Näo utilitar fontes de luz (lâmpadas) com uma potência maior do que a especificada.  
PT Não utilizar fontes de luz (lâmpadas) com uma potência maior do que a especificada.  
BE Не выкарыстоўвайце крыніцы святла (лампачки) магутнасцю звыш указаная.  
UK Не використовуйте джерела світла (лампочки) з потужністю більше зазначеної.  
BG Не използвайте източници на светлина (крушки) с мощност, по-голяма от посочената.  
SL Ne uporabljajte svetlobnih virov (žarnic) z močjo, večjo od navedene.  
BS Nemojte koristiti izvore svjetla (sijalice) čija je snaga veća od navedene.  
SRP Nemojte koristiti izvore svjetla (sijalice) čija je snaga veća od navedene.  
SR Nemojte da koristite izvore svetla (sijalice) čija je snaga veća od navedene.  
MK Не користете извори на светлина (сјјалици) со моќност поголема од наведената.  
MO Nu utilizati surse de lumină (becuri) cu o putere mai mare decât cea specificată.  
AM Մի օգտագործե՛ք ԼԷՎԼԱԲԻՆԳ ավել հզորություն ունեցող լույսի աղբյուրներ (էլեկտրական լամպեր):

AZ Göstəriləndən daha yüksək enerji gücünə malik işıq mənbələrindən (lampalardan) istifadə etməyin.  
KA არ გამოიყენებთ მხოლოდ მუდმივ მუშაობის სიბალისის წყალობით (ბათუბრბი).  
KK Қуаты көрсетілгеннен де жоғары жарық көздерін (шамдарды) пайдаланбаңыз.  
KY Жарык булактарын (лампараларды) көрсөтүлгөндөн жогору кубаттуулук менен колдонбоңуз.  
TG Мамбаъҳои рӯшнорро (фӯрӯзонаҳоро) бо иқтидори аз мезъери зиёда нишон додашуда истифода набаред.  
TK Görkezileninden has gücül ýagtylyk çeşmelerini (lampalary) ulanmaň.  
UZ Belgilangan quvvatdan kattaroq yorug'lik manbalari (lampochkalarni) ishlating.

**IP44**

PL Urządzenie wykonane w drugiej klasie ochronności / EN Protection Class II the device / DE Gerät der zweiten Schutzklasse / RU Устройство имеет второй класс защиты / CS Zařízení je provedeno v druhé třídě ochrany / SK Zariadenie vyrobené v 2. triede ochrany pred zásahom el. prúdom / HU A készülék II. érintésvédelmi osztályú rendelkezik / HR Uređaj je izrađen u drugoj klasi zaštite / FR L'appareil appartient à la deuxième classe de protection / ES El dispositivo está hecho en la segunda clase de protección. / IT L'apparecchio è di seconda classe di protezione elettrica. / RO Dispozitivul este fabricat în cea de-a doua clasă de protecție / LT Prietais yra II saugos klasės. / LV Ierīce izgatavota atbaidot aizsardzības klasē / ET Seade on valmistatud teises klassi turvalisuse astmes / BG Устройството е изработено с втори клас на защита / SL Naprava je izdelana v drugem zaščitnem razredu / SR Uređaj je izrađen u drugoj klasi zaštite / SRP Uređaj je izrađen u drugoj klasi zaštite / SR Uređaj proizveden u drugom stepenu zaštite. / MK Уредот е создаден во втората класа на заштита / MO Dispozitivul este fabricat la cea de-a doua clasă de protecție / AM Արտաբերված է Երկրորդ աստիճանի պաշտպանության դասում / AZ 2-ci dərəcəli qorunulucu cihaz / KA ფაბრიკის II კლასის მუშაობისთვის / KK Бул қурылымы екинші қорғаныс класында / KY Бул зинни киорго классында чыгарылган тузүмк / TG Дастохти муҳозизати дараҷаи II / TK II Sınıf gorağ enjmy / UZ 2-darajali himoya sinfi qurilmasi

**IP44**

PL Do podłączenia urządzenia używać wyłącznie przewodów okrągłych / EN Use only round-cross-section cables to connect the appliance / DE Verwenden Sie nur runde Kabel, um das Gerät anzuschließen / RU Для подключения устройства использовать только круглые кабели / CS K zapojení zařízení použijte výhradně kulaté kabely / SK Zariadenie k el. napätiu pripájajte iba pomocou okrúhlych

vodičev / **HU** termék csatlakoztatásakor kizárólag kerek vezetékhez használjon / **HR** za priključivanje uređaja koristite samo okrugle cijevi / **FR** Pour raccorder le matériel n'utilisez que des câbles ronds / **ES** Para conectar el aparato se deben usar solo conductos redondos / **IT** Usare solo cavi tondi per collegare il prodotto / **RO** Utilizați numai cabluri rotunde pentru conectarea dispozitivelor / **LT** Prietaiso prijungimui naudoti tiktaai apvalūs laidūs / **LV** Ierīcēm savienāšanai izmantojiet tikai apaļus vadus / **DE** Seadme ühendamiseks kasutatakse ainult ümarjälgesid / **PT** Para ligar o aparelho só devem ser usados cabos redondos / **BE** Pour la подключение, exclusivement, utilisez des câbles ronds / **PL** Wyłączająco należy używać wyłącznie okrągłych drutów / **UK** Для підключення пристрою використовуйте тільки круглі кабелі / **BG** За свързване на устройствата да се използва само кабели с кръгло сечение / **SL** Za priklon naprave uporabite le okrogle kabele / **BS** Za priključivanje uređaja koristite samo okrugle cijevi / **SRP** Za priključivanje uređaja koristite samo okrugle cijevi / **SK** Za priključovanie uređaja koristite samo okrugle cevi / **MK** Употребувајте само заоблени кабли за поврзување на уредот / **MO** Utilizați numai cabluri rotunde pentru conectarea dispozitivelor. / **AM** Արտադրիչի ևսանքի համապատասխան միացումը միայն կիրառվի: / **AZ** Cihazı qoşmaq üçün yalnız dairəvi dairəvi em kassiki kabellərlərdən istifadə edin. / **KK** Қосылымға тек аяқталған және қабілеттері бөлінбеген бірыңғай кабельдерді пайдаланыңыз. / **KY** Түгымтү туштатыруу үчүн төгөрек кабелдерди гана колдонуңуз. / **TG** Барои пайваст кардани дастгоҳ танҳо аз кабелҳои кундагил истифода баред. / **TK** Enjamyı birikdirmeğiniz için diğere kesigi tegelek bolan kabellerini ulanyň. / **UZ** Ilozini ulash uchun faqat dumaloq kesimli kabellardan foydalaning.



**PL** Do stosowania tylko wewnętrznej pomieszczeni / **EN** For indoor use only / **DE** Nur für den Innenbereich geeignet / **RU** Для использования только внутри помещений / **CS** Pro použití pouze uvnitř místnosti / **SK** Na používanie iba v interiéri / **HU** kizárólag beltéri használatra / **HR** Koristiti samo u zatvorenom prostoru / **FR** Prévu uniquement pour intérieur / **ES** Solo para el uso en interiores. / **IT** Destinato esclusivamente ad uso interno / **RO** Pentru utilizare doar în interiorul încăperilor / **LT** Skirta naudoti tik patalpų viduje / **LV** Tikzīmēšanai iekšējās telpās / **DE** Aintul hoonesiseks kasutamiseks / **PT** Para uso só em interiores / **BE** Monja ব্যবস্থায়স্থলে তল্লী গুণ্ট্রয় পামিষানীয় / **UK** Для використання тільки всередин приміщення / **BG** За използване само на закрито / **SL** Za uporabo samo znotraj prostorov / **BS** Za korištenje samo unutar prostorija / **FR** Prévu uniquement pour intérieur / **SR** Za upotrebu samo unutar prostorija / **MK** Za korištenje samo unutar prostorija / **MO** Se utilizează doar în interiorul încăperilor / **AM** Միայն ներսի օգտագործման համար: / **AZ** Yalnız qaralı məkanında istifadə üçün nəzərdə tutulub. / **KK** Өлшемге бөлгөз қолдануғанын тек аяқталған арналған. / **KY** Белме ичинде гана колдонуңуз арналган. / **TG** Танҳо барои истифода дохил. / **TK** Diğere içerde ulanmak için. / **UZ** Faqat ichki foydalanish uchun.



**PL** Ostrzeżenie, ryzyko porażenia prądem elektrycznym. / **EN** Warning: risk of electric shock. / **DE** Warnung, Stromschlaggefahr. / **RU** Предупреждение, опасность поражения электрическим током. / **CS** Varování, nebezpečí úrazu elektrickým proudem. / **SK** Vstráženie. Riziko zrážania elektrickým prúdom. / **HU** Figyelem, áramütés veszélye. / **HR** Upozoreње, opasnost od strujnog udara. / **FR** Avertissement, risque de choc électrique. / **ES** Precaución: riesgo de choques eléctricos. / **IT** Avvertimento: rischio di scosse elettriche. / **RO** Avertizare, există riscul de electrocutare. / **LT** Įspėjimas, sąžaligiai elektros smūks rizika. / **LV** Brīdinājums, elektrošokas risks. / **ET** Hoiatu, elektrilöögi oht. / **PT** Advertência, risco de choque eléctrico. / **BE** Avertissement, risque d'avarie électrique. / **UK** Попередження: ризик ураження електричним током. / **MO** Atenție: risc de loș șoc electric. / **AM** Չարտադրիչի ևսանքի համապատասխան միացումը միայն կիրառվի: / **AZ** Xəbərdarlıq: elektrik şoku təhlükəli. / **KA** გაფრთხილება: ელექტრული დარბევის რისკი. / **KK** Ескерту: электр тогының соғу қаупі бар. / **KY** Эскертүү, току жарык коркунучу бар. / **TG** Охи: хатары бардык. / **TK** Duýdurý: elektrik togunyý urmagy howpy. / **UZ** Ogohlantirish: tek ushiv xavfi mavjud.



**PL** Nie wolno używać urządzenia z uszkodzonym kłosem lub obudową. Wyeliminuj poręczenia ekranu ochronny. / **EN** Do not use the device if the lamphshade or housing is damaged. Replace the protective screen if cracked. / **DE** Verwenden Sie das Gerät nicht mit einem beschädigten Schirm oder Gehäuse. Geöffneten Schutzschirm ersetzten. / **RU** Не используйте осветительный прибор с поврежденным плафоном или корпусом. Заменийте треснувший защитный экран. / **CS** Nepoužívejte zařízení s poškozeným krytem nebo korpusem. Vyměňte prasklý ochranný kryt. / **SK** Zariadenie s pokazeným tienidlom alebo pláštom sa nesmie používať. Prasknutú ochrannú clonu vymeniť. / **HU** Ne használjon sérült lámpaburájú vagy foglaltat terméket. A megrepedt védőburkolatot cserélje ki. / **HR** Ne smije se koristiti uređaj s oštećenim abažurom ili kućištem. Zamijenite napuknut zaštitni zaslon. / **FR** Ne pas utiliser l'appareil avec un diffuseur ou un boîtier défectueux. Remplacez l'écran de protection éventuellement fissuré. / **ES** Está prohibido usar el aparato con la campana o la caja dañadas. Sustituir la pantalla rota. / **IT** Non usare il prodotto se il paralume o il corpo sono danneggiati. Sostituire lo schermo di protezione frantumato. / **RO** Nu utilizați dispozitivul cu un difuzor sau carcasa deteriorate. Înlocuiți ecranul de protecție fisurat. / **LT** Nenaudokite prietaiso su pažeistu gaubtu ar korpusu. Pakeisti sutrukusių apsauginį ekraną. / **LV** Ierīci nedrīkst lietot ar bojātu kupolu vai korpusu. Nomainiet saplūsus aizsargkrānu. / **ET** Kahjustatud varju või korpusega seadet kasutada ei tohi. Mõranenud kaitseskraan välja vahetada. / **PT** Não se deve utilizar o aparelho com cobertura ou carcasa danificadas. O ecrã de protecção fissurado deve ser substituído. / **BE** Забараняцца выкарыстоўваць прылады з пашкоджаным абажурам або корпусам. Заманіць трэсканы ахоўны экран. / **UK** Не використовуйте пристрій з пошкодженим плафоном або чохлам. Замініть тріснутий захисний екран. / **BG** Устройства с повреден дифузер или корпус не бива да се използват. Напуканият защитен екран трябва да се подмени. / **SL** Ne sme se uporabljati naprave s poškodovanim pokrovom ali ohišjem. Treba je zamenjati

razpakoano zaščito.

**BS** Ne koristite uređaj s oštećenim abažurom ili kućištem. Zamijenite oštećeni zaštitni ekran. **SRP** Nemojte koristiti uređaj s oštećenim abažurom ili kućištem. Zamijenite oštećen zaštitni ekran. **SK** Nemojte koristiti uređaj s oštećenim abažurom ili kućištem. Zamenite oštećen zaštitni ekran. **MK** Ne sme da se koristi ured s ošteten abajur ili obivka. Da se promeni ispuknuto zaštiten ekran. **MO** Nu utilizați dispozitivul cu un difuzor sau carcasa deteriorate. Înlocuiți ecranul de protecție fisurat. **AM** Մի օգտագործել պիստիլանը վնասված պափհոտ կամ պատյանով: Փոխարինել եքրանը պատկազված վիճակում: **AZ** Cihazın qaralıya və ya korpusu zədələnəndə, cihazdan istifadə etməyin. Qoruyucu ekran çatlıdır. on dəyişdirin. **KA** არ გამოიყენოთ მწყობრობა, თუ საბჯონის ბუჯი ან კონტურის დაზიანებულია. გაზაფხონის შემწვებვამდე შეაკეთეთ დაზიანებული ნაწილები. **KK** Плафонни немесе корпусы зақымдалған жарықтандыру құрылғысын пайдаланбаңыз. Жарықтан қалқанды ауыстырыңыз. **KY** Плафон же корпусу бузулган жарык берүүчү приборду колдонбонуз. Жарак кеткен коргоочу экранды алмаштырыңыз. **TG** Агар абажур ё танаш (корпус) ошебди даба бошад, аз дастгоҳ истифода набаред. Агар тархиш нашо шуда бошад, экрани муқофизатори иваз кунед. **TK** Çurasy ýa-da korpusy zäýalanan bolsa, enjamy ulanmaň. Eger döwürlen bolsa gogak ekranyny çalyň. **UZ** Qurilmadan uning abajuri yoki korpusi shikastlangan bo'lsa, foydalanmang. Agar yorilgan bo'lsa, himoya ekranini almashtiring.



**PL** Nie stosować w miejscach gdzie są używane środki chemiczne (sól, kwas, zasady, chlor, amoniak, detergenty, rozpuszczalniki, nawozy, itp.)

**EN** Do not use in areas where chemicals (salt, acids, bases, chlorine, ammonia, detergents, solvents, fertilisers, etc.) are used.

**DE** Nicht an Orten verwenden, an denen Chemikalien eingesetzt werden (Salz, Säuren, Laugen, Chlor, Ammoniak, Reinigungsmittel, Lösungsmittel, Düngemittel usw.)

**RU** Не использовать в местах, где используются химические вещества (соли, кислоты, щелочи, хлор, аммиак, моющие средства, растворители, удобрения и т.д.)

**CS** Nepoužívejte na místech, kde se používají chemikálie (sůl, kyseliny, louhy, chlor, amoniak, detergenty, rozpouštědla, hnojiva apod.)

**SK** Nepoužívať na miestach, kde sa používajú chemikálie (soľ, kyseliny, lúhy, chlór, amoniak, detergenty, rozpúšťadlá, hnojivá a pod.)

**HU** Nem alkalmazható vegyszerek (sól, savak, lúgok, klór, ammónia, tisztítószerek, oldószer, műtrágyák stb.) környezetben

**HR** Zabranjena uporaba na mjestima na kojima se koriste kemijske tvari (sol, kiseline, lužine, klor, amoniak, deterdženti, otapila, gnojiva itd.)

**FR** Ne pas installer dans des zones où sont utilisés les agents chimiques (sel, acides, alcalis, chlore, ammoniac, détergents, solvants, engrais, etc.)

**ES** No lo utilice en espacios donde se utilicen productos químicos (sal, ácidos, bases, cloro, amoníaco, detergentes, disolventes, fertilizantes, etc.)

**IT** Non utilizzare in zone in cui si usano prodotti chimici (sali, acidi, basi, cloro, ammoniaca, detersivi, solventi, concimi, etc.)

**RO** Nu utilizați în locurile în care sunt utilizate substanțe chimice (sare, acizi, baze, clor, amoniac, detergenți, solvenți, îngrășăminte, etc.)

**LT** Nenaudoti vietose, kur naudojamos cheminės priemonės (druska, rūgštys, šarmai, chloras, amoniakas, valikliai, tirpikliai, trąšos, ir pan.)

**LV** Nelietot vietās, kur tiek izmantotas ķīmiskas vielas (sāļš, skābes, sārmis, lūži, amonjaks, mazgāšanas līdzekļi, šķīdinātāji, mēslošanas līdzekļi utt.)

**ET** Mitte kasutada kohtades, kus kasutatakse kemikaale (sooli, happed, leeliseid, kloori, amoniakki, puhastusvahendeid, lahusteid, väetisjms)

**PT** Não aplicar em locais onde são usados produtos químicos (sal, ácidos, bases, lixívia, amoníaco, detergentes, dissolventes, fertilizantes, etc.)

**BE** Ne ўжываць у месцах, дзе выкарыстоўваюцца хімічныя сродкі (соль, кіслоты, шчолач, хлор, аміак, дэтаржэнты, растваральнікі, добрва і г.д.)

**UK** Не використовувати в місцях, де застосовуються хімічні речовини (солі, кислоти, лузі, хлор, аміак, миючі засоби, розчинники, добрива тощо).

**BG** Не използвайте в среда, в която се използват химикали (соли, киселини, основи, хлор, амониак, препарати за миене, разтвори, химични торове и др.)

**SL** Ne uporabljati na mestih, kjer se uporabljajo kemikalije (sol, kisline, alkalije, klor, amoniak, detergentsi, topila, gnojila itd.)

**BS** Zabranjeno korištenje na mjestima izloženim djelovanju hemijskih supstanci (so, kiseline, lužine, hlor, amoniak, deterdženti, rastvarači, đubriva itd.)

**SRP** Zabranjeno je korištenje na mjestima izloženim djelovanju hemijskih sredstava (so, kiseline, lužine, hlor, amoniak, deterdženti, rastvarači, đubriva itd.)

**SK** Ne sme da se koristi na mjestima na kojima je izložen delovanju hemikalija (sol, kiseline, lužine, hlor, amoniak, deterdženti, rastvarači, đubriva itd.)

**MK** Da ne se koristi na mesta, kade što se koristat hemikaliji (sol, kiselinini, bazi, hlor, amoniak, detergeniti, razreduvani, gubrina i sl.)

**MO** Nu utilizați în locurile în care sunt utilizate substanțe chimice (sare, acizi, baze, clor, amoniac, detergenți, solvenți, îngrășăminte, etc.)

**AM** Մի օգտագործել այն վայրերում, որտեղ օգտագործվում են քիմիական նյութեր (աղեր, թթուներ, ալկալիներ, ըլր, ամոնիակ, վազող միջոցներ, լուծիչներ, պարարտանյութեր և այլն):

**AZ** Kimyəvi maddələri (duz, turşular, oksidlər, xlor, ammonyak, yuyucu vasitələr, ləşərlər, tənqizəyici vasitələr və s.) oduşu yerlərdə məhsuldan istifadə etməyin.

**KA** არ გამოიყენოთ ისეთ ადგილებში, სადაც გამოიყენება ქიმიკატები (მარილი, მკავები, ტუბები (პიროფოსფატი), ქლორი, აზოტი, სარევი საშუალებები, გამხსნელები, სასუქები და ა.შ.)

**KK** Химиялық заттар (дуздар, қышқылдар, сітілер, хлор, аммиак, жуғыш заттар, еріктіштер, тыйғызғыштар және т.б.) қолданылатын жерлерде қолданбаңыз.

**KY** Химиялык заттар (туздар, кислоталар, шакарлар, хлор, аммиак, жуучу каражаттар, эриктичтер, жер семиритчтер ж.б.) колдонулган жерлерде пайдаланууга болбойт.

**TG** Дар ғойқон истифодашуданда маводи химийей (намак, кислотхо, асосхо, хлор, аммиак, моддоххо шустушгүй, халқунанда, нурихо ва ғайра) истифода набаред.

**TK** Himiki maddalari (duz, kislotalar, esaslar, hlor, ammiak, yuyuyici serişdeleer, erginler, dökünler

we s.m.) ulanylany ýerlerinde ulanmag.

UZ Kimyoviy moddalarдан (tuz, kislotalar, asoslar, xlor, ammiak, yuvish vositalari, ertuvchilar, o'g'itlar va boshqalar) foydalanilganligi joylarda qo'llanmag.



PL Symbol wskazuje na selektywny zbiór zużytego sprzętu elektrycznego i elektronicznego, co oznacza, że nie wolno go wyrzucać łącznie z innymi odpadami. Produkty tak oznakowane mogą być składowane dla zdrowia ludzi i środowiska, dlatego wymagają specjalnej formy przetwarzania, w szczególności recyklingu, odzysku lub unieszkodliwienia. Właściwe postępowanie ze zużyтым sprzętem elektrycznym i elektronicznym przyczynia się do uniknięcia szkodliwych dla zdrowia ludzi i środowiska naturalnego konsekwencji, wynikających z obecności składników niebezpiecznych: substancji, mieszanin, części składowych oraz niewłaściwego składowania i przetwarzania takiego sprzętu. Obowiązkiem użytkownika jest przekazanie zużytego sprzętu do wyznaczonego punktu zbiórki w celu recyklingu odpadów powstałych ze sprzętu elektrycznego i elektronicznego. W celu uzyskania informacji na temat miejsca i sposobu bezpiecznego dla środowiska pozbycia się zużytego sprzętu elektrycznego i elektronicznego użytkownik powinien skontaktować się z odpowiednim organem władz lokalnych, z punktem zbiórki odpadów lub z punktem sprzedaży, w którym kupił sprzęt. Więcej informacji na temat systemu zbierania zużytego sprzętu oraz roli, jaką gospodarstwo domowe spełnia w przyczynieniu się do ponownego użycia i odzysku, w tym recyklingu, zużytego sprzętu znajduje się na stronie [www.gtv.com.pl](http://www.gtv.com.pl)

EN The symbol indicates separate collection for waste electrical and electronic equipment, which means that it must not be disposed of together with household waste. Products marked in this way may be harmful to human health and the environment, and therefore they require a special form of processing, in particular recycling, recovery or disposal. Proper treatment of waste electrical and electronic equipment contributes to avoid effects harmful to human health and the natural environment, as a result of the presence of hazardous components: substances, mixtures, components and improper landfilling and treatment of such equipment. The user is obliged to return such equipment to a designated collection point where waste electrical and electronic equipment is recycled. In order to get information on where and how to dispose of waste electrical and electronic equipment in an environmentally safe manner, the user should contact the relevant local government authority, the waste collection point or the point of sale where the equipment was purchased. More information on the waste collection system and the role that the household plays in contributing to re-use and recovery, including recycling, of waste electrical and electronic equipment is available at [www.gtv.com.pl](http://www.gtv.com.pl)

DE Das Symbol weist auf die getrennte Sammlung von Elektro- und Elektronikgeräten hin, was bedeutet, dass sie nicht zusammen mit anderen Abfällen entsorgt werden dürfen. Die so gekennzeichneten Produkte können für die menschliche Gesundheit und die Umwelt schädlich sein und erfordern daher eine besondere Behandlung, insbesondere Recycling, Verwertung oder Entsorgung. Der richtige Umgang mit Elektro- und Elektronikgeräten trägt dazu bei, schädliche Folgen für die menschliche Gesundheit und die Umwelt zu vermeiden, die sich aus dem Vorhandensein von gefährlichen Bestandteilen ergeben: Stoffe, Gemische, Komponenten und unsachgemäße Lagerung und Behandlung solcher Geräte. Der Nutzer ist verpflichtet, Altgeräte bei einer ausgewiesenen Sammelstelle für das Recycling von Elektro- und Elektronikgeräten abzugeben. Für Informationen darüber, wo und wie gebrauchte Elektro- und Elektronikgeräte umweltgerecht entsorgt werden können, sollte sich der Benutzer an die zuständige örtliche Behörde, die Sammelstelle oder die Verkaufsstelle wenden, bei der er das Gerät erworben hat. Weitere Informationen über das Sammelsystem für Altgeräte und die Rolle der Haushalte bei der Wiederverwendung und Verwertung, einschließlich des Recyclings, von Altgeräten finden Sie unter [www.gtv.com.pl](http://www.gtv.com.pl)

RU Символ указывает на выборочный сбор использованного электрического и электронного оборудования, что означает, что его нельзя утилизировать вместе с другими отходами. Продукты, маркированные таким образом, могут быть вредными для здоровья человека и окружающей среды и поэтому требуют особой формы обработки, в частности переработки, восстановления или нейтрализации. Правильное обращение с использованным электрическим и электронным оборудованием позволяет избежать вредных для здоровья человека и окружающей природной среды последствий, возникающих в результате наличия в нем опасных компонентов: веществ, смесей, компонентов а также неправильного хранения и обработки такого оборудования. Пользователь обязан сдать использованное оборудование в специально отведенный пункт сбора для переработки отходов электрического и электронного оборудования. Для получения информации о том, где и как утилизировать использованное электрическое и электронное оборудование экологически безопасным способом, пользователь должен обратиться в соответствующий орган местного самоуправления, в пункт сбора отходов или в точку продажи, где было приобретено оборудование. Более подробная информация о системе сбора отработанного оборудования и роли домохозяйства в содействии повторному использованию и восстановлению, включая переработку, отработанного оборудования доступна на сайте [www.gtv.com.pl](http://www.gtv.com.pl)

CS Symbol označuje selektivní sběr použitého elektrického a elektronického zařízení, což znamená, že se tento nesmí likvidovat společně s ostatním odpadem. Takto označené produkty mohou být škodlivé pro lidské zdraví a životní prostředí, a proto vyžadují zvláštní formu zpracování, zejména recyklaci, opětovné využití nebo neutralizaci. Správné zacházení s použitým elektrickým a elektronickým zařízením pomáhá předcházet následkům škodlivým pro lidské zdraví a životní prostředí, které vyplývají z přítomnosti nebezpečných složek: látek, směsí, součástí a nesprávného skládání a zpracování takovýchto zařízení. Uživatel je povinen odvézt elektrický odpad na určené sběrné místo k recyklaci odpadů vzniklého z elektrických a elektronických zařízení. Pro informace o tom, kde a jak likvidovat použité elektrické a elektronické zařízení způsobem bezpečným pro životní prostředí, by se měl uživateli obrátit na příslušný místní úřad, na sběrné místo odpadu nebo na prodejní místo, kde bylo zařízení zakoupeno. Více informací o systému sítě elektrického odpadu a uloze, kterou domácnost hraje v příspěvku k opětovnému použití a sběru, včetně recyklace, elektrického odpadu naleznete na [www.gtv.com.pl](http://www.gtv.com.pl)

SK Symbol označuje selektivní zber použitého elektrického a elektronického zariadení, čo znamená, že sa nesmú likvidovať spolu s inými odpadmi. Takto označené výrobky môžu byť škodlivé pre ľudské zdravie a životné prostredie, a preto vyžadujú špeciálnu formu spracovania, najmä recykláciu, zhodnocovanie alebo neutralizáciu. Správne zachádzanie s použitými elektrickými a elektronickými zariadeniami pomáha predchádzať následkom škodlivým pre ľudské zdravie a životné prostredie, ktoré vyplývajú z prítomnosti nebezpečných komponentov: látok, zmesí, zložiek a nesprávneho skladovania a spracovania takýchto zariadení. Užívateľ je povinný odovzdať odpadové zariadenie na určené zberné miesto na recykláciu odpadov vznikajúcich z elektrických a elektronických zariadení. Ak chcete získať informácie o tom, kde a ako likvidovať použité elektrické a elektronické zariadenia spôsobom bezpečným pre životné prostredie, používateľ by mal kontaktovať príslušný miestny úrad, zberné miesto odpadu alebo predajné miesto, kde bolo zariadenie zakúpené. Viac informácií o systéme zberu odpadových zariadení a uloze, ktorú domácnosť zahŕňa pri prispievaní k opätovnému použitiu a zhodnocovaniu vrátane recyklácie odpadových zariadení, nájdete na [www.gtv.com.pl](http://www.gtv.com.pl)

HU A szimbólum a használt elektromos és elektronikus berendezések szelektív gyűjtését jelzi, ami azt jelenti, hogy nem szabad más háztartási gézzel keverni. Az így felcímkézett termékek károsak lehetnek az ember egészségére és a környezetre, ezért speciális feldolgozási formát igényelnek, különösen újrahasznosítást, hasznosítást vagy semlegesítést. Az elhasznált elektromos és elektronikus

berendezések szakszerű kezelése segíthet elkerülni az emberi egészségre és a természeti környezetre káros következményeket, amelyek a veszélyes összetevők jelenlétéből adódnak: anyagok, keverékek, komponensek, valamint az ilyen berendezések nem megfelelő tárolása és feldolgozása. A felhasználó köteles a hulladék bevezetéshez az elektromos és elektronikus berendezésekből származó hulladékok újrahasznosítására kijelölt gyűjtőhelyen lejárni. A használt elektromos és elektronikus berendezések kárososítását módon történő ártalmatlanításának helyére és módjára vonatkozó információkért a felhasználónak fel kell vennie a kapcsolatot az illetékes helyi önkormányzattal, a hulladékgyűjtő ponttal vagy az az értékesítés ponttal, ahol a berendezést vásárolta. További információ a hulladék berendezések begyűjtéséről rendelkezésről és arról, hogy a háztartási műhely szerepet játszik a hulladékok újrafelhasználásában és hasznosításában, beleértve az újrahasznosítást is, a [www.gtv.com.pl](http://www.gtv.com.pl) oldalon található.

FR Le symbole indique une collecte sélective pour les équipements électriques et électroniques usagés, ce qui signifie qu'ils ne doivent pas être jetés avec les autres déchets. Les produits ainsi étiquetés peuvent être nocifs pour la santé humaine et l'environnement et nécessitent donc une forme particulière de traitement, notamment le recyclage, la valorisation ou l'élimination. Le traitement correct des déchets d'équipements électriques et électroniques contribue à éviter les conséquences néfastes pour la santé humaine et l'environnement, résultant de la présence de composants dangereux : substances, mélanges, composants, stockage et traitement inappropriés de ces équipements. L'utilisateur est tenu de remettre les équipements usagés à un point de collecte désigné pour le recyclage des déchets d'équipements électriques et électroniques. Pour savoir où et comment éliminer les équipements électriques et électroniques usagés en respectant l'environnement, l'utilisateur doit contacter les autorités locales compétentes, le point de collecte ou le point de vente où il a acheté l'équipement. Pour plus d'informations sur le système de collecte des déchets d'équipements et des déchets des ménages dans la contribution à la réutilisation et à la valorisation, y compris le recyclage, de déchets d'équipements, consultez le site [www.gtv.com.pl](http://www.gtv.com.pl)

ES El símbolo indica la recogida selectiva de los aparatos eléctricos y electrónicos usados, lo que significa que no deben desecharse con otros residuos. Los productos así marcados pueden ser perjudiciales para la salud humana y el medio ambiente, por lo que requieren un tratamiento especial, en particular el reciclaje, la recuperación o la eliminación. La correcta manipulación de los residuos de aparatos eléctricos y electrónicos contribuye a evitar las consecuencias nocivas para la salud humana y el medio ambiente, derivadas de la presencia de componentes peligrosos: sustancias, mezclas, componentes, así como el almacenamiento y la manipulación inadecuados de dichos aparatos. El usuario está obligado a entregar los equipos usados a un punto de recogida designado para el reciclaje de residuos de aparatos eléctricos y electrónicos. Para obtener información sobre dónde y cómo desechar los residuos de aparatos eléctricos y electrónicos de forma segura para el medio ambiente, el usuario debe ponerse en contacto con la autoridad local correspondiente, el punto de recogida o el punto de venta donde adquirió el aparato. Para más información sobre el sistema de recogida de residuos de aparatos y el papel de los hogares en la contribución a la reutilización y recuperación, incluido el reciclaje, de los residuos de aparatos, consulte [www.gtv.com.pl](http://www.gtv.com.pl)

IT Il simbolo indica la raccolta differenziata di apparecchiature elettriche ed elettroniche usate, il che significa che non devono essere smaltite insieme ad altri rifiuti. I prodotti etichettati in questo modo possono essere dannosi per la salute umana e l'ambiente e richiedono pertanto una forma speciale di lavorazione, in particolare il riciclaggio, il recupero o la neutralizzazione. La corretta gestione delle apparecchiature elettriche ed elettroniche usate aiuta ad evitare conseguenze dannose per la salute umana e l'ambiente naturale, derivanti dalla presenza di componenti pericolosi: sostanze, miscele, componenti e stoccaggio e trattamento impropri di tali apparecchiature. L'utente è obbligato a consegnare le apparecchiature di scarto a un punto di raccolta designato per il riciclaggio dei rifiuti generati da apparecchiature elettriche ed elettroniche. Per informazioni su dove e come smaltire le apparecchiature elettriche ed elettroniche usate in modo sicuro per l'ambiente, l'utente deve contattare l'autorità locale del comune competente, il punto di raccolta dei rifiuti o il punto vendita in cui è stata acquistata l'apparecchiatura. Maggiori informazioni sul sistema di raccolta delle apparecchiature di scarto e sul ruolo svolto dalle famiglie nel contribuire al riutilizzo e al recupero, compreso il riciclaggio, delle apparecchiature di scarto sono disponibili su [www.gtv.com.pl](http://www.gtv.com.pl)

RO Simbolul indică o colectare separată a echipamentelor electrice și electronice usate, ceea ce înseamnă că acestea nu trebuie eliminate împreună cu alte deșeurii. Produsele astfel etichetate pot fi dăunătoare pentru sănătatea umană și pentru mediu și, prin urmare, necesită o formă specială de tratament, în special reciclarea, recuperarea sau eliminarea. Eliminarea adecvată a deșeurilor de echipamente electrice și electronice ajută la evitarea consecințelor dăunătoare pentru sănătatea umană și mediu, care rezultă din prezența componentelor periculoase: substanțe, amestecuri și componente, precum și depozitarea și tratarea necorespunzătoare a acestor echipamente. Utilizatorul este responsabil pentru transmiterea echipamentului uzat la un punct de colectare a deșeurilor electrice și electronice cu scopul de reciclare a acestuia. Pentru informații privind locul și modul de eliminare a echipamentelor electrice și electronice usate într-un mod sigur pentru mediu, utilizatorul trebuie să contacteze autoritatea locală competentă, punctul de colectare sau punctul de vânzare de unde a achiziționat echipamentul. Mai multe informații despre sistemele de colectare a deșeurilor de echipamente și despre rolul gospodăriilor în ceea ce privește contribuția la reutilizarea și recuperarea, inclusiv reciclarea, deșeurilor de echipamente pot fi găsite la [www.gtv.com.pl](http://www.gtv.com.pl)

LT Elektrinis ir elektroninis įrangos atliekos. Simbolis žymi atrankinį naudotus elektros ir elektroninės įrangos surinkimą, o tai reiškia, kad jos negalima išmesti kartu su kitomis atliekomis. Tais paženklinoti gaminiai gali būti kenksmingi žmonėms sveikatai ir aplinkai, todėl juos reikia apdoroti specialiu būdu, ypač perdirbami, regeneruoti arba neutralizuojami. Tinkamas naudotus elektros ir elektroninės įrangos tvarkymas padeda išvengti žmonių sveikatai ir gamtinei aplinkai žalingų pasekmių, atsirandančių dėl pavojingų komponentų: medžiagų, mišinių, komponentų ir netinkamo tokių įrangos laikymo bei apdorojimo. Naudotojas privalo atiduoti įrangos atliekas į tam skirtą surinkimo punktą, skirtą elektros ir elektroninės įrangos atliekoms perdirbti. Norėdami gauti informacijos apie tai, kur ir kaip aplinkai saugiu būdu išmesti panaudotus elektros ir elektroninę įrangą, vartotojas turi kreiptis į atitinkamą vietos valdžios instituciją, atliekų surinkimo punktą arba pardavimo vietą, kurioje įrangą buvo pirka. Daugiau informacijos apie įrangos atliekų surinkimo sistemą ir namų ūkį vaidmenį prisidedant prie pakartotinio įrangos atliekų naudojimo ir panaudojimo, įskaitant perdirbimą, rasite adresu [www.gtv.com.pl](http://www.gtv.com.pl)

LV Elektrisko un elektronisko iekārtu atkritumi. ES: Simbols norāda selektīvu lietoto elektrisko un elektronisko iekārtu savākšanu, kas nozīmē, ka to nedrīkst izmest kopā ar citiem atkritumiem.







Гаранция dotyczy działania urządzenia. Zmiany parametrów wynikające z procesów chemicznych lub fizycznych (starzenia, żółknięcie, odbarwienie, matowienie itp.) nie podlegają rozszerzom gwarancyjnym.

Produkt spełnia wymagania wynikające z ustawodawstwa Unii Europejskiej i przepisów implementujących je do prawa krajowego, przepisów Euroazjatyckiej Unii Celnej, Wielkiej Brytanii oraz Ukrainy. Więcej informacji znajduje się na stronie internetowej [www.gtv.com.pl](http://www.gtv.com.pl) w deklaracjach zgodności CE, UKCA oraz certyfikatach EAC i UKRSEpro.

## EN

Follow the operating manual to make sure that you will operate the system in the correct manner, and that it will work safely

- Always remember to shut down the electric-power supply before installing, maintaining, or repairing the appliance.
- Installation can only be performed by personnel with the appropriate authorisations.
- Installation must be carried out according to the legal regulations in force.
- Do not touch live parts (including LED's when switched on).
- Never connect the fitting with a live feeder cable. First, connect the fitting to the feeder cable, and then connect the feeder cable to the mains.
- Never install the appliance on an unstable base, or one which is susceptible to vibrations.
- Different materials (bases) require different types of fixing. Always use the screws and stud-bolts appropriate for a given type of base.
- Always firmly tighten the bolts which fix the appliance to the base.
- Do not exceed the permissible working temperatures. Unless otherwise specified, this appliance is adapted to working in normal conditions (ambient temperature >+25°C).
- Use a dry cloth to maintain clean appliances intended for indoor applications. Do not use any abrasive substances, or solvents. Prevent any contact between the liquid and electrical parts.
- The declared power rating and the value of the luminous flux might differ by +/- 5%.
- Contact the manufacturer or retail outlet if in doubt about installing or using the appliance.
- Up-to-date versions of user manuals on the use of electro-technical equipment are available on the distributor's website: [www.gtv.com.pl](http://www.gtv.com.pl).

The warranty does not cover any defects resulting from failure to install the appliance in compliance with the manual, or having it repaired or modified by unauthorised persons. The warranty does not cover defects caused by mechanical damage or by an overvoltage originating from the mains power supply. The manufacturer is not liable for any damage or loss resulting from improper (not in accordance with this manual) use of devices. The manufacturer accepts no responsibility if the design or technical specifications have been modified in any way whatsoever. The warranty applies to the operation of the device. Changes in parameters resulting from chemical or physical processes (ageing, yellowing, discolouring, matting, etc.) are not subject to warranty claims.

The product meets the requirements of the European Union legislation and regulations implementing them into national law, the Eurasian Customs Union, Great Britain and Ukraine regulations. More information is available on the website [www.gtv.com.pl](http://www.gtv.com.pl), in CE and UKCA declarations of conformity as well as EAC and UKRSEpro certificates.

## DE

- Beachten Sie die Bedienungsanleitung, um den ordnungsgemäßen Gebrauch und den sicheren Betrieb der Anlage zu gewährleisten.
- Schalten Sie die Stromversorgung immer aus, bevor Sie das Gerät installieren, warten oder reparieren.
- Die Montage darf nur von Personal mit den entsprechenden Berechtigungen durchgeführt werden.
- Die Montage ist in Übereinstimmung mit geltenden Vorschriften durchzuführen.
- Berühren Sie keine spannungsführenden Teile (einschließlich LEDs).
- Die Leuchte darf nicht an ein unter Spannung stehendes Netzteil angeschlossen werden. Verbinden Sie zuerst die Leuchte mit dem Netzteil und dann das Netzteil mit dem Stromnetz.
- Das Gerät darf nicht auf einem instabilen oder vibrationsresistenten Untergrund installiert werden.
- Unterschiedliche Materialien (Untergründe) erfordern unterschiedliche Arten von Befestigungen. Verwenden Sie immer Schrauben und Dübel, die für den Untergrund geeignet sind.
- Ziehen Sie immer die Schrauben fest, mit denen das Gerät an der Oberfläche befestigt wird.
- Überschreiten Sie nicht die zulässigen Betriebstemperaturen. Wenn nicht anders angegeben, ist das Gerät für den Betrieb unter normalen Bedingungen (Umgebungstemperatur >+25 ° C) ausgelegt.
- Die Wartung / Reinigung von Geräten für den internen Gebrauch sollte mit einem trockenen Tuch ohne die Verwendung von Scheuermitteln oder Lösungsmitteln durchgeführt werden. Der Kontakt der Flüssigkeiten mit elektrischen Teilen soll vermieden werden.
- Die angegebene Leistung und der Lichtstrom können um +/- 5% variieren.
- Bei Zweifeln hinsichtlich der Montage oder des Gebrauchs des Geräts wenden Sie sich bitte an den Hersteller oder an die Verkaufsstelle.
- Aktuelle Versionen der Gebrauchsanweisung für elektrotechnische Produkte sind auf der Website des Händlers unter [www.gtv.com.pl](http://www.gtv.com.pl) verfügbar.

Die Garantie umfasst keine Mängel, die aus der unsachgemäßen Montage des Geräts oder aus Reparaturen und Änderungen durch unbefugte Personen resultieren. Die Garantie erstreckt sich nicht auf Mängel, die durch mechanische Beschädigungen und Überspannungen aus dem Netz entstehen. Der Hersteller haftet nicht für Schäden, die durch unsachgemäßen (dieser Anleitung nicht gemäßen) Gebrauch der Geräte entstehen. Jede Änderung der Konstruktion oder der technischen Spezifikation schließt die Haftung des Herstellers aus. Die Garantie gilt für den Betrieb des Gerätes. Parameteränderungen, die sich aus chemischen oder physikalischen Prozessen ergeben (Alterung, Vergilbung, Verfärbung, Mattierung usw.), unterliegen nicht der Gewährleistung.

Das Produkt entspricht den Anforderungen der EU-Gesetzgebung und den Verordnungen zu deren Umsetzung im nationalen Recht. Weitere Informationen finden Sie unter [www.gtv.com.pl](http://www.gtv.com.pl) und in der Konformitätserklärung

SS

## RU

Чтобы обеспечить надлежащее использование и безопасную эксплуатацию установки, следуйте инструкции по эксплуатации.

- Всегда выключайте питание перед началом установки, обслуживания или ремонта устройства.
- Установка может выполняться только персоналом с действующей квалификацией.
- Установка должна производиться в соответствии с действующими правилами.
- Не прикасайтесь к элементам, находящимся под напряжением (в том числе к светящимся светодиодам).
- Светильник нельзя подключать к источнику питания под напряжением. Сначала подключите светильник к источнику питания, а затем источник питания к сети.
- Не устанавливайте устройство на нестабильном или подверженном вибрации основании
- На разных материалах [основаниях] требуются различные типы крепежных элементов. Всегда используйте винты и дюбели, подходящие для данного типа основания.
- Всегда крепко затягивайте винты, которые крепят устройство к поверхности.
- Не превышайте допустимые рабочие температуры. Если не указано иное, устройство предназначено для работы в нормальных условиях (температура окружающей среды >+25°C).
- Обслуживание/очистка устройств для внутреннего применения должны выполняться сухой тканью без использования абразивов или растворителей. Избегайте контакта жидкости с электрическими деталями.
- Данная мощность и световой поток могут изменяться на +/- 5%.
- Не если у вас возникли сомнения относительно установки или использования устройства, обратитесь к производителю или в точку продаж.
- Текущие версии инструкций по использованию электротехнических изделий доступны на веб-сайте дистрибьютора по адресу: [www.gtv.com.pl](http://www.gtv.com.pl)

Гарантия не распространяется на дефекты, возникшие в результате установки осветительного прибора не в соответствии с инструкцией, его ремонта или модификации неуполномоченными лицами. Гарантия не распространяется на дефекты, возникшие в результате механических повреждений и в результате перепадов напряжения в сети питания. Производитель не несет ответственности за повреждение и ущерб, возникшие в результате ненадлежащего (не в соответствии с инструкцией) использования светильника. Какая-либо модификация конструкции или технической спецификации исключает ответственность производителя. Гарантия распространяется на работу светильника. Изменение параметров, вытекающее из химических и физических процессов (старение, пожелтение, обесцвечивание, потускнение и т. п.), не подлежит гарантийным требованиям.

Срок службы изделия - неограниченный

Гарантия - 5 лет

Продукт соответствует требованиям законодательства Европейского Союза. Изделие соответствует требованиям ТР ТС 004/2011 „О безопасности низковольтного оборудования“, ТР ТС 020/2011 „Электромагнитная совместимость технических средств“, ТР ТС 037/2016 „Об ограничении применения опасных веществ в изделиях электротехники и радиоаппаратуры“. Более подробную информацию можно найти на сайте [www.gtv.com.pl](http://www.gtv.com.pl) и в декларациях о соответствии.

Дата производства - указана на упаковке.

Исполнитель: GTV Poland S.A., ul. Przejazdowa 21, 05-800 Pruszków, Польша.  
Филиал изготовителя: City Key International Co Ltd., No19, Chaowai street, Beijing, China, Китай.

Страна изготовления - Китай.

## CS

Pro zajištění správného používání a bezpečného fungování instalace je nutné postupovat podle návodu k obsluze.

- Než přistoupíte k instalaci, údržbě nebo opravě zařízení, vždy vypněte napájení.
- Instalaci může provádět pouze personál disponující příslušným oprávněním.
- Instalaci proveďte v souladu s platnými předpisy.
- Nedotýkejte se živých částí (včetně svítících diod LED).
- Nepřipojujte svítidlo ke zdroji pod napětím. Nejprve připojte svítidlo ke zdroji a teprve poté zapojte zdroj do napájecí sítě.
- Zařízení neinstalujte na nestabilním podkladu nebo na povrchu vystaveném vibracím.
- Různé materiály (podklady) vyžadují různé typy připevnění. Vždy používejte vrstvu a hmoždinky vhodné pro daný druh podkladu.
- Vždy řádně dotáhněte šrouby pro připevnění zářiče k povrchu.
- Nepřekračujte přípustnou pracovní teplotu. Pokud není uvedeno jinak, je zařízení přizpůsobeno pro práci v běžných podmínkách (okolní teplota >+25 °C).
- Údržbu/čištění zařízení pro použití v interiéru provádějte pomocí suchého hadříku bez použití abrazivních materiálů nebo rozpuštědel. Zabraňte kontaktu elektrických dílů s kapalinou
- Uvedený výkon a světelný tok se mohou lišit +/- 5 %.
- V případě pochybností ohledně instalace nebo používání zařízení kontaktujte výrobce nebo prodejce.
- Aktuální verze návodu k použití elektrotechnických výrobků jsou dostupné na stránkách distributora [www.gtv.com.pl](http://www.gtv.com.pl)

Záruka se nevztahuje na vady vzniklé jako následek instalace zařízení provedené v rozporu s návodem, opravou nebo úpravou neoprávněnými osobami. Záruka se nevztahuje na vady způsobené mechanickým poškozením a v důsledku přepětí pocházejících ze sítě. Výrobce neodpovídá za poškození a škody vzniklé v důsledku nesprávného použití zařízení (v rozporu s tímto návodem). Jakákoliv modifikace konstrukce nebo technické specifikace vylučuje odpovědnost výrobce. Záruka se vztahuje na provoz zařízení. Změny parametrů vyplývající z chemických nebo fyzikálních procesů (stárnutí, žloutnutí, zbarvení, matování atd.) nepodléhají reklamaci.

Výrobek splňuje požadavky právních předpisů Evropské unie a předpisů, které je implementují do vnitrostátního práva. Více informací naleznete na [www.gtv.com.pl](http://www.gtv.com.pl) a v prohlášení o shodě.

Na zabezpečenie správneho použitia a bezpečného fungovania systému, dodržiavajte pokyny a odporúčania uvedené v používateľských príručke.

- Vždy pred montážou, vykonávaním údržby či opravy zariadenia odpojte zariadenie od el. napätia.
- Montáž môžu vykonať iba osoby s náležitými kvalifikáciami a oprávneniami.
- Montáž vykonajte podľa platných miestnych predpisov a noriem.
- Nedotýkajte sa častí pod napätím (vrátane svietičiek LED diód).
- Svetlidlá nepripájajte k adaptéru, ktorý je pripojený k el. napätiu. Najprv pripojte svetliedko k nepripojenému adaptéru a až potom pripojte adapter k el. napätiu.
- Zariadenie nemontujte na nestabilnom podklade ani na podklade náchylnom vo výrubce.
- Rozné materiály (podklady) si vyzhľadujú iné typy upnutia. Vždy používajte skrutky a rozperné kolíky vhodné pred daný typ podkladu.
- Skrutky, ktorými je zariadenie upevnené k povrchu, vždy silno dotiahnite.
- Nepresahujte prípustnú pracovnú teplotu. Ak nie je uvedené inak, zariadenie je prispôbené na používanie v normálnych podmienkach (teplota prostredia +25 °C).
- Zariadenia určené na používanie v interiéri udržiavajte/čistite pomocou suchej handričky, nepoužívajte drsné materiály či rozpušťadlá. Zabráňte kontaktu kvapalín s elektrickými prvkami.
- Uvedený výkon a svetelný tok sa môžu líšiť o +/- 5 %.
- V prípade, ak máte pochybnosti týkajúce sa montáže alebo používania zariadenia, kontaktujte výrobcu alebo predajcu.
- Aktuálne verzie užívateľských príručiek elektrotechnických výrobkov sú dostupné na webovej stránke distribútora [www.gtv.com.pl](http://www.gtv.com.pl).

Záruka sa nevzťahuje na chyby, ktoré vznikli následkom montáže zariadenia vykonanej v rozpore s touto príručkou, následkom opravy alebo úpravy vykonanej neoprávnenou osobou. Záruka sa nevzťahuje na chyby, ktoré vznikli následkom mechanických poškodení a následkom skratov pochádzajúcich z in. siete. Výrobca nezodpovedá za poškodenia a škody, ktoré boli spôsobené následkom nesprávneho (v rozpore s touto príručkou) použitia zariadenia. V prípade akýchkoľvek úprav konštrukcie alebo technické špecifikácie výrobcu nenúša žiadnu zodpovednosť. Záruka sa týka iba fungovania zariadenia. Záruka sa nevzťahuje na zmeny parametrov, ktoré vyplývajú z chemických alebo fyzikálnych procesov (starnutie, žltnutie, strata farby, strata lesku ap.)

Výrobok spĺňa požiadavky právnych predpisov Európskej únie a predpisov, ktoré ich implementujú do vnútroštátneho práva. Viac informácií nájdete na [www.gtv.com.pl](http://www.gtv.com.pl) a vo vyhlásení o zhode.

## HU

A berendezés rendeltetésszerű használatára és biztonságos üzemeltetésére érdekében kövesse a használati útmutatót.

- Beszerelés, karbantartás vagy javítás előtt mindig kapcsolja le a készüléket a villamos hálózatról.
- A beszerelést kizárólag megfelelő jogosultsággal rendelkező személyzet végrehajthatja végre.
- A beszerelést a vonatkozó előírásoknak megfelelően kell végrehajtani.
- Ne érintse meg a feszültség alatt lévő elemeket (többek között a LED lámpát).
- A lámpatestet nem szabad feszültség alatt lévő tápegységgel összekötni. A lámpatestet először a tápegységgel kell összekötni, melyet csak ezt követően szabad áramhoz csatlakoztatni.
- A termékem nem szabad instabli vagy rezgésre hajlamos felületre szerelhesse.
- Különböző fenyelkek (felületek) különböző rögzítési módszert igényelnek. Használati mindig az adott felületnek megfelelő csavart és tplit.
- A készüléket a felülethez rögzítő csavarokat mindig erősen meg kell húzni.
- Ne lépje túl a megengedett működési hőmérsékletet. Ha az ellenkezője nem kerül külön feltüntetésre, a termék csak normális körülmények között működhet (+25 °C környezeti hőmérséklet).
- A beltéri rendeltetésű termékek karbantartás/tisztítását száraz ronggyal, súrolószerek és oldószerek használata nélkül kell végrehajtani. Az elektromos alkatrészekbe nem kerülhet folyadék.
- A megadott teljesítmény és fényáram +/-5% mértékben eltérhet.
- A termék beszerelésére vagy használatára vonatkozó kérdések esetén keresse a gyártót vagy az értékesítési pontot.
- Az elektromos termékek használati útmutatóinak aktuális változata a forgalmazó honlapján, a [www.gtv.com.pl](http://www.gtv.com.pl) weblapon található.

A garancia nem terjed ki a használati útmutatóban leírtaktól eltérő beszerelésből, javításból, vagy jogosulatlan személyek által végzett módosításból eredő károokra. A garancia nem fedei a mechanikus sérülésekből, valamint a villamosenergia-hálózatból eredő túlfeszültségből eredő károkat. A gyártó nem felel a termék nem rendeltetésszerű (jelen használati útmutatóban leírtaktól eltérő) használatából eredő károkat és sérüléseket. A szerkezet vagy a műszaki tulajdonságok bármilyen nemű módosítása kizárja a gyártó felelősségét. A garancia a készülék működését fedei. A garancia a kémiai és fizikai (örögedés, sárgulás, etszínözés, mattulás stb.) folyamatokból eredő paraméter-változásokra nem vonatkozik.

A termék megfelel az európai uniós jogszabályok és az azokat nemzeti jogba átültető rendeletek követelményeinek. További információ a [www.gtv.com.pl](http://www.gtv.com.pl) weboldalon és a megfelelőségi nyilatkozatban található.

## HR

Za pravilno korištenje i siguran rad instalacije postupajte u skladu s uputama za upotrebu.

- Uvijek isključite napajanje prije nego počnete s radovima na instalaciji, održavanju ili popravku uređaja.
- Radove na instalaciji može obavljati isključivo osoblje koje je za to ovlašteno.
- Radovi na instalaciji mogu se obavljati u skladu s važećim propisima.
- Ne smije se dirati dijelove pod naponom (uključujući i LED diode).
- Nemojte priključivati svjetiljku na punjač dok je pod naponom. Prvo priključite svjetiljku na punjač, a tek onda uključite punjač u mrežu.
- Nemojte instalirati uređaj na nestabilnijoj ili klimavoj podlozi.
- Različiti materijali (podloge) zahtijevaju različite načine pričvršćivanja. Uvijek koristite tipične i vjike prikladne za konkretnu vrstu podloge.
- Uvijek čvrsto zavrnite vijke za pričvršćivanje uređaja na površinu.
- Nemojte prekoračiti dozvoljene temperature rada. Ako nije drugačije određeno, uređaj je prilagođen za rad u normalnim uvjetima (temperatura okoline +25 °C).
- Održavanje/čišćenje uređaja za unutarnje primjene izvodite pomoću suhe krpe, bez ikakvih abrazivnih sredstava ili otapala. Izbjegavajte kontakt tekućine s električnim dijelovima.

• Navedena snaga i svjetlosni tok mogu se razlikovati za +/-5 %.

- U slučaju da imate bilo koje nedoumice u svezi s instalacijom ili korištenjem uređaja, obratite se proizvođaču ili prodajnom mjestu.
- Aktualne inačice uputa za upotrebu elektrotehničkih proizvoda dostupne su na internetskoj stranici distributera [www.gtv.com.pl](http://www.gtv.com.pl).

Jamstvo ne pokriva kvarove koji su posljedica ugradnje uređaja suprotno uputama za upotrebu, popravka ili izmjena od strane neovlaštenih osoba. Jamstvo ne pokriva kvarove uzrokovane mehaničkim oštećenjem i prenaponima koji dolaze iz mreže. Proizvođač nije odgovoran za kvarove i štete nastale uslijed nepravilnog korištenja uređaja (koje nije u skladu s ovim uputama za upotrebu). Svaka izmjena konstrukcije ili tehničke specifikacije isključuje odgovornost proizvođača. Jamstvo se odnosi na rad uređaja. Promjene parametara koje nastaju kao posljedica kemijih ili fizičkih procesa (starenje, žučenje, obezbojenje, oštećenje, itd.) ne podliježu jamstvenim zahtjevima.

Proizvod ispunjava zahtjeve zakonodavstva Europske unije i propisa koji ih implementiraju u nacionalno zakonodavstvo. Više informacija dostupno je na web stranici [www.gtv.com.pl](http://www.gtv.com.pl) i u izjavi o sukladnosti.

## FR

Respecter les instructions du mode d'emploi pour assurer un bon usage et la sûreté de l'installation.

- Toujours couper l'alimentation avant de procéder à l'installation, à l'entretien ou à la réparation du matériel.
- Uniquement le personnel certifié peut procéder à l'installation.
- L'installation doit être conforme à la réglementation en vigueur.
- Ne touchez pas les éléments sous tension (y compris les DEL).
- Il est interdit de connecter les luminaires à l'alimentation sous tension. En premier lieu, brancher le luminaire à l'alimentation, et seulement après relier l'alimentation au secteur.
- Il ne faut pas installer le matériel sur un support instable ou vulnérable aux vibrations.
- Le choix de fixation doit être adapté aux différents types matériaux (supports). Toujours utiliser des vis et des boulons conçus pour le support donné.
- Toujours serrer correctement les vis de fixation du matériel au support.
- Ne pas dépasser les températures de fonctionnement admissibles. Sauf indication contraire, le matériel est adapté à une utilisation dans des conditions normales (température ambiante +25 °C).
- Nettoyer et entretenir le matériel prévu pour un usage intérieur à l'aide d'un chiffon sec, sans appliquer de produits abrasifs ou de solvants. Éviter le contact d'un liquide avec des pièces électriques.
- La puissance indiquée et le flux lumineux peuvent varier +/-5%.
- En cas de doute concernant l'installation ou l'exploitation du matériel, contacter le fabricant ou le point de vente.
- Des versions mises à jour des modes d'emploi des produits électrotechniques sont disponibles sur le site web du distributeur [www.gtv.com.pl](http://www.gtv.com.pl)

La garantie ne couvre pas les défauts résultant d'une installation de l'appareil non conforme aux instructions, des réparations ou modifications par des personnes non autorisées. La garantie ne couvre pas les défauts causés par des dommages mécaniques et par des surtensions provenant de l'alimentation secteur. Le fabricant n'est pas responsable des dommages résultant d'une utilisation incorrecte (non conforme à ce manuel) des appareils. Toute modification de la conception ou des spécifications techniques exclut la responsabilité du fabricant. La garantie s'applique au fonctionnement de l'appareil. Les modifications de paramètres résultant de processus chimiques ou physiques (vieillessement, jaunissement, décoloration, ternissement, etc.) ne sont pas couvertes par la garantie.

Le produit répond aux exigences des directives de l'Union européenne et des règlements les transparent en droit national. Pour plus d'informations, consultez [www.gtv.com.pl](http://www.gtv.com.pl) et la déclaration de conformité.

## ES

Para garantizar un uso correcto y un funcionamiento seguro de la instalación, siga siempre los procedimientos descritos en el manual de uso.

- Antes de proceder a la instalación, mantenimiento o reparación del aparato, desconecte siempre la alimentación.
- La instalación podrá ser llevada a cabo solo por un personal con los respectivos permisos.
- La instalación deberá hacerse de acuerdo con las disposiciones legales en vigor.
- No tocar los elementos activos (LEDs incluidos).
- Está prohibido conectar las luminarias con el alimentador bajo tensión. Primero conecte la luminaria con el alimentador, luego el alimentador con la red de alimentación.
- Está prohibido instalar el aparato en un suelo inestable o susceptible de vibraciones.
- Diferentes materiales (suelos) requieren distintos tipos de fijaciones. Use siempre pernos y tacos según el tipo de suelo.
- Apriete siempre bien los tornillos de fijación del aparato al suelo.
- No exceda las temperaturas de trabajo permitidas. Salvo que se indique lo contrario, el aparato puede trabajar en condiciones normales (temperatura ambiente de +25 °C).
- Efectúe el mantenimiento / la limpieza de aparatos para uso en interiores con un paño seco, sin aplicar materiales abrasivos o disolventes. Evite el contacto del líquido con las partes eléctricas.
- La potencia y el flujo luminoso indicados podrán divergir en un +/-5%.
- Si tiene dudas en cuanto a la instalación o uso del aparato, póngase en contacto con el fabricante o el punto de venta.
- Las versiones actuales del manual de uso de los productos electrónicos están disponibles en la página del distribuidor: [www.gtv.com.pl](http://www.gtv.com.pl)

La garantía no cubre defectos derivados de la instalación no conforme con el manual, reparación o mantenimiento efectuados por personas no autorizadas. La garantía no cubre defectos surgidos por daños mecánicos ni por sobretensiones de la red de alimentación. El fabricante no se hace responsable de daños y perjuicios resultantes del uso incorrecto de aparatos (desconforme con el manual). Cualquier modificación de la estructura o las especificaciones técnicas excluye la responsabilidad del fabricante. La garantía se aplica al funcionamiento del aparato. Los cambios de parámetros resultantes de procesos químicos o físicos (envejecimiento, amarillamiento, decoloración, deslustre, etc.) no están cubiertos por la garantía.



El producto cumple con los requisitos de la legislación de la Unión Europea y la normativa complementaria de la legislación nacional. Puede encontrar más información en la página web [www.gtv.com.pl](http://www.gtv.com.pl) y en la declaración de conformidad.

## IT

- Per garantire il corretto uso e il funzionamento sicuro dell'impianto, occorre osservare le istruzioni d'uso.
- Occorre sempre staccare la corrente prima di eseguire l'installazione, la manutenzione o la riparazione del prodotto.
  - L'impianto può essere realizzato solo da personale con le adeguate abilitazioni.
  - L'impianto deve essere realizzato conformemente alle norme vigenti.
  - Non toccare gli elementi sotto tensione (compresi i diodi luminosi LED).
  - Non collegare la plafoniera all'alimentatore sotto tensione. Prima occorre collegare la plafoniera all'alimentatore e solo dopo l'alimentatore alla corrente.
  - Non montare il prodotto su una superficie instabile o soggetta a vibrazioni.
  - Diversi materiali (superfici) richiedono diversi tipi di fissaggi. Usa sempre le viti e i tasselli adatti ad un determinato tipo di superficie.
  - Occorre sempre evitare bene le viti di fissaggio del prodotto alla superficie.
  - Non superare la temperatura di esercizio ammissibile. Se non diversamente specificato, il prodotto è adatto all'uso nelle condizioni normali (con la temperatura ambiente pari a +25 °C).
  - La manutenzione/pulizia dei prodotti dedicati all'uso esterno deve essere eseguita con uno straccio asciutto, senza l'uso di materiali abrasivi e solventi. Evitare il contatto del liquido con le parti elettriche.
  - La potenza e il flusso luminoso può differenziarsi del +/-5%.
  - In caso di dubbi circa l'installazione o l'uso del prodotto, contattare il produttore o il punto vendita.
  - Le attuali versioni delle istruzioni d'uso dei prodotti elettrotecnici, sono disponibili sul sito del distributore [www.gtv.com.pl](http://www.gtv.com.pl)

La garanzia non copre i difetti sorti a causa dell'installazione del prodotto in modo non conforme alle istruzioni, della riparazione o modifica da parte di persone non autorizzate. La garanzia non copre difetti causati da danni meccanici e sovratensioni provenienti dalla rete elettrica. Il produttore non è responsabile dei danneggiamenti e danni dovuti all'uso improprio (non conforme al presente manuale d'uso) degli apparecchi. Qualsiasi modifica alla costruzione o ai dati tecnici, esonera il produttore da ogni responsabilità. La garanzia si riferisce al funzionamento dell'apparecchio. Le modifiche dei parametri risultanti dai processi chimici o fisici (invecchiamento, ingiallimento, scolorimento, opacizzazione ecc.) non possono essere soggetti alle richieste di garanzia.

Il prodotto è conforme ai requisiti della legislazione dell'Unione Europea e ai regolamenti che la recepiscono nel diritto nazionale. Maggiori informazioni sono reperibili su [www.gtv.com.pl](http://www.gtv.com.pl) e nella dichiarazione di conformità.

## RO

- În scopul de a asigura o utilizare corectă și o operare în siguranță a instalației, urmați instrucțiunile.
- Opriți întotdeauna alimentarea înainte de instalare, întreținere sau repararea dispozitivului.
  - Instalația poate fi efectuată exclusiv de către un personal calificat care deține autorizațiile necesare.
  - Instalația trebuie efectuată în conformitate cu reglementările în vigoare.
  - Nu atingeți elementele aflate sub tensiune (inclusiv diodele LED aprinse).
  - Corpul de iluminat nu trebuie să fie conectat la o sursă de alimentare aflată sub tensiune electrică. Mai întâi, conectați corpul de iluminat la sursa de alimentare și apoi sursa de alimentare la rețeaua electrică.
  - Nu instalați dispozitivul pe un suport instabil sau supus la vibrații
  - Diferite materiale (substraturi) necesită diferite tipuri de elemente de fixare. Utilizați întotdeauna șuruburi și dibluri potrivite pentru tipul de substrat.
  - Trebuie să strângeți întotdeauna șuruburile de fixare a dispozitivului pe suprafață.
  - Nu depășiți temperaturile de funcționare admise. Dacă nu se specifică altfel, dispozitivul este proiectat să funcționeze în condiții normale (temperatura ambiantă +25 °C).
  - Înțreținerea/curățarea dispozitivelor de interior trebuie să fie realizată folosind o cârpă uscată, fără materiale abrazive sau solvenți. Trebuie evitat contactul lichidelor sau componentele electrice.
  - Puterea și fluxul luminos pot varia +/-5%.
  - În caz de dubii cu privire la instalarea sau utilizarea dispozitivului, vă rugăm să contactați producătorul sau distribuitorul.
  - Versiunile actuale ale instrucțiunilor de utilizare a produselor electrotehnice sunt disponibile pe site-ul distribuitorului [www.gtv.com.pl](http://www.gtv.com.pl)

Garantia nu acoperă defectele care rezultă din instalarea dispozitivului în neconformitate cu instrucțiunile, reparațiile sau modificarea acestuia de persoane neautorizate. Garantia nu acoperă defectele cauzate de deteriorările mecanice și suprațensiunile care provin din rețeaua de alimentare electrică. Producătorul nu este răspunzător pentru daunele rezultate din utilizarea necorespunzătoare (care nu este în concordanță cu aceste instrucțiuni) a dispozitivului. Orice modificare a construcției sau specificației tehnice exclude răspunderea producătorului. Garantia se referă la funcționarea dispozitivului. Modificările performanțelor care rezultă din procese chimice sau fizice (îmbătrânire, îngălbenire, decolorare, ștergere, etc.) nu fac obiectul revendicărilor de garanție.

Produsul respectă cerințele legislației Uniunii Europene și ale reglementărilor de transpunere a acesteia în legislația națională. Mai multe informații pot fi găsite pe site-ul [www.gtv.com.pl](http://www.gtv.com.pl) și în declarația de conformitate.

## LT

- Siekiant užtikrinti tinkamą įrenginio naudojimą ir saugų veikimą, būtina laikytis naudojimo instrukcijų.
- Prieš pradant įrenginio instalavimą, priežiūrą ar taisymą – visada išjunkti maitinimą.
  - Įrengimą turi būti atliekamas pagal galiojančius reikalavimus.
  - Įrengimas turi būti atliekamas pagal galiojančius reikalavimus.
  - Neliesiti įtamptųjų elementų [įskaitant šviečiančius LED diodus].
  - Negalima jungti šviestuvo prie maitinimo bloko su jėga. Pirmiausiai reikia prijungti šviestuvą prie maitinimo bloko, o po to maitinimo bloką prie maitinimo tinklo.
  - Negalima įrengti prietaiso ant nestabilius arba virpėjimui linkusio pagrindo.
  - Skirtingoms medžiagoms (pagrindams) reikalingos skirtingos tvirtinimo detalės. Visada naudoti

- pagrindo tipui tinkančius varžtus ir kaiščius.
- Prietaisą prie paviršiaus tvirtinančius varžtus visada reikia tvirtai priveržti.
- Neviršyti leistinos darbinės temperatūros. Jei neruodytą kitaip, prietaisas skirtas veikti normalioms sąlygoms (aplinkos temperatūra +25 °C).
- Vidiniam naudojimui skirti prietaisai priežiūra/valymas turėtų būti atliekami sausu skudurėliu, be abrazyvinių medžiagų ar triplikuli. Vengti skysčio kontakto su elektrinėmis dalimis.
- Nurodyta galia ir šviesos srutais gali skirtis +/- 5%.
- Jei kyla abejonų dėl prietaiso įrengimo ar naudojimo reikia kreiptis į gamintoją arba pardavimo vietą.
- Aktualios elektrotechninių gaminių naudojimo instrukcijų versijos pateikiamos platintojo tinklalapyje [www.gtv.com.pl](http://www.gtv.com.pl)

Garantija neapima defektų, atsiradusių dėl instrukcijoms prieštaraujančio įrenginio montavimo, neteisėtų asmenų taisymų ar modifikacijų. Garantija netaikoma defektams, atsiradusiems dėl mechaninių pažeidimų ir dėl viršįtampių atsiradusių iš maitinimo tinklo. Gamintojas neatsako už žalos atsiradusias dėl netinkamo prietaisų naudojimo (neatitinkančio šios instrukcijos). Gamintojas neatsako už dėl kokius struktūros ar techninės specifikacijos pakaitimus. Garantija taikoma įrenginio veikimui. Parametru pokyčiams atsirandantiems dėl cheminių ar fizinių procesų (senėjimas, geltonumas, spalvos paskelbtimas, matinimas ir pan.) garantija netaikoma.

Produktas atitinka Europos Sąjungos teisės aktų ir juos į nacionalinę teisę perkeliančių teisės aktų reikalavimus. Daugiau informacijos rasite interneto svetainėje [www.gtv.com.pl](http://www.gtv.com.pl) ir atitiktis deklaracijoje.

## LV

- Lai nodrošinātu instalācijas pareizību lietošanu un drošu ekspluatāciju, lūdzam ievērot lietošanas instrukciju.
- Vienmēr izslēdziet barošanu pirms ierīces uzstādīšanas, apkopes vai remonta.
  - Uzstādīšanu drīkst veikt tikai personāls, kuram ir atbilstoša kvalifikācija.
  - Uzstādīšana jāveic saskaņā ar spēkā esošajiem likumiem.
  - Nepieskarieties zem sprieguma esošiem elementiem (tostarp gaismas diodēm).
  - Nedrīkst savienot gaismekli ar barošanas bloku zem sprieguma. Vispirms ir jāsavieno gaismeklis ar barošanas bloku, un tikai pēc tam barošanas bloku ar barošanas tīklu.
  - Nedrīkst uzstādīt ierīci uz pamatnes, kas ir nestabila vai jūtīga pret vibrācijām.
  - Dažādiem materiāliem (pamatnei) ir vajadzīgi dažādu veidu stiprinājumi. Vienmēr izmantojiet skrūves un tapas, kas piemērotas dotajam pamatnes veidam.
  - Vienmēr ir stingri jāpievelk skrūves, kurās pastiprināta ierīci virsmas.
  - Nepārsniedziet pieļaujamās darba temperatūras. Ja nav norādīts savādāk, ierīce ir pielāgota darbam normālos apstākļos (apkārteja temperatūra +25 °C).
  - Iekšējiem ierīču apkopi/tīrīšanai ir jāveic ar sausu drānu, neizmantojot abrazīvus materiālus vai šķidrinātājus. Nelaietiet šķidrumanonākt kontaktā ar elektriskajām daļām.
  - Sniegāta jauda un gaismas plūsma var atšķirties par +/-5%.
  - Ja rodas šaubas par ierīces uzstādīšanu vai lietošanu, lūdzam, sazinieties ar ražotāju vai tirdzniecības vietu.
  - Pašreizējās elektrotehnikas izstrādājumu lietotāja rokasgrāmatu versijas ir pieejamas izplatītāja tīmekļa vietnē [www.gtv.com.pl](http://www.gtv.com.pl)

Garantija neattiecas uz defektiem, kas radušies ierīces uzstādīšanas neatbilstoši instrukcijai, nepilnvarotū personu veikta remonta vai modifikāciju rezultātā. Garantija neattiecas uz defektiem, kas radušies mehānisku bojājumu un barošanas tīkla pārsprieguma rezultātā. Ražotājs neatbild par bojājumiem un kaitējumiem, kas radušies nepareizas (šai instrukcijai neatbilstošas) ierīču lietošanas dēļ. Jēkāddā konstrukcijas vai tehniskās specifikācijas modifikācija izslēdz ražotāja atbildību. Garantija attiecas uz ierīces darbību. Garantija neattiecas uz raksturlielumu izmaiņām, kas saistītas ar ķīmiskiem vai fiziskiem procesiem (novecošanās, dzeltēšana, krāsas izmaiņas, blāvēšana u. tml.).

Izstrādājums atbilst Eiropas Savienības tiesību aktu prasībām un noteikumiem, kas tos lievieš valsts tiesību aktos. Plašāka informācija atrodama [www.gtv.com.pl](http://www.gtv.com.pl) un atbilstības deklarācijā.

## ET

- Ūge kasutaja ja seadme ohutu funktsioneerimise tagamiseks tuleb toimida kooskõlas teinudisjuhendiga.
- Enne seadme paigaldamist, hoolidamist või parandamist tuleb toideta alati välj lülitada.
  - Paigaldamist võib teostada ainult asjakohaste volitustega personal.
  - Paigaldus tuleb teostada kooskõlas kehtivate eeskirjadega.
  - Pinge all olevalid elemente mitte puutada (sealhulgas põlevad LED diode).
  - Pinge all olevat valgust ei tohi toetoploki ühendada. Kõigepealt tuleb valgusti toetoploki ühendada ja alles seejärel võrgutoetite.
  - Keelatud on paigaldada seadet ebastabiilsele või vibratsioonile allutatud aluspinnale
  - Erinevad materjalid (aluspinna) vajavad erinevaid kinnitisi. Kasutage alati antud aluspinna liigile sobivaid kruvisid ja tüübelid.
  - Seadet aluspinnale kinnitavate kruvide tuleb alati kõvasti kinni keerata.
  - Mitte ületada lubatud töötlemis-temperatuure. Kui teistil antud ei ole on seade kohandatud töök normaalsetes tingimustes (keskkonnamperatuur +25 °C).
  - Hoonesiseistes kasutuses mõeldud seadmetele hoolidamist/puhastamist tuleb teostada kuiva lapiga, ilma abrasivsetele materjalidele või lahustiteta. Vältida vedeliku kokkupuudet elektriliste osadega.
  - Antud võimsus ja valgusvoog võivad erineda +/-5%.
  - Seadme paigaldamist või kasutamist puudavate kahtluste korral võtta ühendust tootja või müügiipunktiga.
  - Elektrohinniste toodete kehtiv kasutusjuhend on saadaval turustajaja leheküljel [www.gtv.com.pl](http://www.gtv.com.pl)

Garantii ei hõlma juhendiga mitte kooskõlas olevast paigaldamisest, selleks mitte volitatud isikute poolt teostatud parandamisest või modifikatsioonidest tulenevaid vigu. Garantii ei hõlma mehaanilistest kahjustustest ja toetevõrgu ühendamisest tulenevaid vigu. Tootja ei kannavastust seadme ebaõiget (juhendiga mitte kooskõlas oleva) kasutamise tulemusena tekkinud vigastuste ja kahjustuste eest. Üksikõik milline konstruktsiooni või tehnilise spetsifikatsiooni modifikatsioon välistab tootja vastutuse. Garantii puudutab seadme tööd. Keemilistest või füüsilistest protsessidest tulenevad näitajate muutused (vananemine, kolturne, värvimuutus, matustumine, jne) garantii alla ei kuulu.

О продукт cumple os requisitos da legislação e regulamentos da União Europeia que os implementam na legislação nacional. Mais informações estão disponíveis no website [www.gtv.com.pl](http://www.gtv.com.pl) e na declaração de conformidade.

## PT

Para garantir uma utilização adequada e um funcionamento seguro da instalação, devem ser seguidas as instruções que constam no manual de instruções.

- Antes de se proceder à instalação, manutenção ou reparação do aparelho deve sempre desligar a fonte de alimentação elétrica.
- A instalação só pode ser efetuada por profissionais com atribuições apropriadas.
- A instalação deve ser efetuada de acordo com as prescrições da lei em vigor.
- Não tocar em elementos sob tensão (incluindo diodos LED).
- É proibido ligar a luminária à fonte de luz ligada à rede elétrica. Primeiro deve-se ligar a luminária à fonte de alimentação e só depois se deve ligar a fonte de alimentação à rede elétrica.
- Não se pode instalar o aparelho num pavimento instável e sujeito a vibrações.
- Diferentes tipos de pavimentos requerem diversos tipos de fixação. Utilize sempre parafusos e buchas adequadas para um determinado tipo de pavimento.
- Os parafusos de fixação devem ser sempre bem apertados no pavimento.
- Não ultrapassar as temperaturas de operação admissíveis. O aparelho está adaptado para operar em condições normais (temperatura de ambiente +25 °C), salvo indicação em contrário.
- A manutenção/limpeza de aparelhos destinados ao uso no exterior devem ser levadas a cabo com um pano seco, sem utilizar qualquer material abrasivo ou dissolvente. Evitar o contacto das partes elétricas com líquidos.
- A potência e o fluxo luminoso indicados podem divergir +/-5%.
- Em caso de dúvidas relacionadas com a instalação ou utilização do aparelho, contacte o fabricante ou o ponto de venda.
- Os manuais de instrução atuais de produtos elétricos encontram-se disponíveis no sítio web do distribuidor, isto é [www.gtv.com.pl](http://www.gtv.com.pl).

A garantia não cobre falhas resultantes da instalação do aparelho em desacordo com as instruções e da reparação ou modificação por pessoas não autorizadas. A garantia não cobre falhas resultantes de danos mecânicos e de sobretensão proveniente da rede de alimentação. O fabricante não assume responsabilidade por falhas e sinistros resultantes de uso indevido (em desacordo com as presentes instruções) dos aparelhos. Qualquer modificação da estrutura ou especificação técnica exclui a responsabilidade do fabricante. A garantia diz respeito ao funcionamento do aparelho. A alteração de parâmetros resultante de processos físicos ou químicos (envelhecimento, amarelamento, descoloração, opacidade, etc.) não é coberta pela garantia.

O produto cumple os requisitos da legislação e regulamentos da União Europeia que os implementam na legislação nacional. Mais informações estão disponíveis no website [www.gtv.com.pl](http://www.gtv.com.pl) e na declaração de conformidade.

## BE

Для забезпечення правильної експлуатації і безпечного функціонування устаткування необхідно дотримуватися вимог, зазначених у інструкції з експлуатації.

- Необхідно заздалегідь підключити ад електрикеті перед початком устаткування, консервації або ремонту абстальванія.
- Устаткування можна здійснювати виключно персонал з адваледними пауномцтвами.
- Устаткування треба здійснювати згодна з дзеючими правилами.
- Не дкраняцця елементау пад напруженням (у тым ліку святлодйодным лампачкаі).
- Забаряняцця злучацця арматура з сілкавальнікам пад напруженням. Спачатку необхідно злучыць арматура з сілкавальнікам, а толькі пасля з'ягата - сілкавальнік з электраракткай.
- Забаряняцця ўстаўляеца абстальванне на нестабільнай аснове альбо такой, якая можа хістацца
- Розныя матэрыялы (падставы) патрабуюць розных тыпаў мацаванняў. Неабходна заўсёды выкарыстоўваць падыходзячыя шрубы і калкі для дадзенага тыпу падставы.
- Неабходна заўсёды грунтоўна дкрануць шрубы, якія мацуюцца да паверхні.
- Не перавышаць дапушчальнай працоўнай тэмпературы. Калі няма іншай інфармацыі, то абстальванне павінна працаваць у нармальным умовах (тэмпература навакольнага асяроддзя +25 °C).
- Консервацыя / чыстка абстальвання для ўнутранага ўжывання неабходна рабіць з дапамогай сухой аначы, без абразіўных матэрыялаў або растваральнікаў. Неабходна пазбягаць кантакту вадкасці з электрычнымі дэталямі.
- Прадаўленая магнутнасць і светлавы струмень могуць адрознівацца +/-5%.
- У выпадку паўстальных сумневаў адносна устаткування ці ж эксплуатацыі абстальвання, треба звязцца з вытворцам або месцам, дзе прадукт быў куплены.
- Актуальныя версіі інструкцыі па эксплуатацыі электратэхнічных вырабаў даступныя на сайце дыстрыбутара [www.gtv.com.pl](http://www.gtv.com.pl)

Гарантыя не распаўсюджваецца на дэфекты, якія з'явіліся ў выніку ўстаўкі не ў адпаведнасці з інструкцыяй, ў выніку ремонту або змену, здзейсненых неўпаўнаважанай асобай. Гарантыя не распаўсюджваецца на дэфекты, якія з'явіліся ў выніку механічных пашкоджанняў, а таксама ў выніку перанавугі ў электраракткі. Вытворца не нясе адказнасці за пашкоджанні і шкоду, якія з'яўляюцца вынікам няправільнага (які супярэчыць дадзенай інструкцыі) выкарыстання прыладаў. Якая-небудзь змена канструкцыі або тэхнічнай спецыфікацыі здымае адказнасць з вытворцы. Гарантыя тычыцца працы прадукту. Змены параметраў, што ідуць з хімічных або фізічных працэсаў (старанне, пажаўненне, знякляроўванне, матаванне і т.д.) не з'яўляюцца прычынай для прэтэнзій у гарантыі.

Тэрмін службы выраба - неабмежаваны  
Гарантыя - 5 гадоў

Продукт адпавядае патрабаванням заканадаўства Еўрапейскага саюза і нарматыўным актам, якія ўводзіць ІХ у нацыянальнае заканадаўства. Выраб адпавядае патрабаванням ТР ТС 004/2011 „Аб бяспецы ізавакольнага абстальвання“, ТР ТС 020/2011 „Электрамагнітная сумяшчальнасць тэхнічных сродкаў“, ТР ТС 037/2016 „Аб абмежаванні прымянення небяспечных рэчываў ў вырабах электратэхнікі і радыётэхнікі“. Дата вытворчасці - узказана на ўпакоўцы.  
Вытворца: GTV Poland S.A., ul. Przejazdowa 21, 05-800 Pruszków, Polska, Польшча.  
Філіял вытворцы: City Key International Co Ltd., No19, Chaowai street, Beijing, China, Кітай.

Крайна выробу - Кітай. Дадатковая інфармацыя даступная на сайце [www.gtv.com.pl](http://www.gtv.com.pl) і ў зявае аб адпаведнасці патрабаванням.

Імпартёр

## UK

Щоб забезпечити належне використання і безпечну експлуатацію устаткування, дотримуйтеся інструкції з експлуатації.

- Завжди уникайте сивлення перед початком устаткування, абслугоўвання або ремонту прыстрою.
- Устаткування можа выконуватся тількі персоналам з адпаведноу кваліфікацыі.
- Устаткування павінна праводзіцца адпаведноу до дзючых праवल.
- Не торкайтесь дэталей під напружю (в тому числі світлодіодів, що світається).
- Світільник не можна підключати до джерела живлення під напружю. Спачатку підключіть світільник до джерела живлення, а потім джерело живлення до мережі.
- Унікайте устаткування на нестабільнай або хільній до вібрацій підставі
- На різних матэрыялах (підставах) потрібні різні типи кріпильних елементів. Завжди выкарыстоўуйте гвінты та добелі, які підходять для даногу тыпу підставы.
- Завжди міцно зацягуйте гвінты, які кріплять прыстрій до паверхні.
- Не перавышце допустимі рабочы тэмпературы. Якщо не ўказано інше, прыстрій прызначены для работы в нармальным умовах (тэмпература навакольнагу сярэдавіц +25 °C).
- Абслугоўвання / ацэнена прыстроів для ўнутрышнугу застосування павінно выконуватся сухоу тканіною без выкарыстання абразывів або розчывнічкы. Унікайте кантакту рідыні з электрычнымі дэталямі.
- Вказана потужнасць і світловы потык могуць зміныватся на +/- 5%.
- Якщо у вас вынікы сумніву до устаткування або выкарыстання прыстрою, зверніцеся до выробчыка або в точку продажу.
- Поточні версіі інструкцыі з выкарыстання электратэхнічных выробів доступны на веб-сайті дыстрыбутара за адрасоу: [www.gtv.com.pl](http://www.gtv.com.pl)
- тэрмін прыдатносу выробу неабмежавані .
- гарантыя - 5 років

Гарантыя не поширюється на дэфекты, што вынікы в результаці устаткування прыстрою не адпаведноу до інструкції, ремонту або модыфікації неупаўнаважанымі асобамі. Гарантыя не поширюється на дэфекты, выкліканы механічнымі пашкоджэнням і внаслідок стрыбків напружы в мережі живлення. Выробчык не несе адваледнасці за пашкоджэння і збиток, що є результатам неправільнагу (у неадпаведносу з інструкцыі) выкарыстання прыстроів. Будь-яка змена канструкції або тэхнічных характэрыстык выключэе адваледнасць выробчыка. Гарантыя поширюється на роботу прыстрою. Змены параметрів в результаці хімічных або фізічных працэсів (старанія, пожаўненія, знебаряненія, попускыння і т. д.) не підлягають гарантыіным прэтэнзіям.

Устаноу відповідає вимогам законодавства Еуропейського Союзу.

Продукт відповідає вимогам законодавства України, зокрема постанові Кабінету Міністрів України від 16 грудня 2015 р. № 1077 "Про затвердження Технічного регламенту з електромагнітної сумісності обладнання", постанові Кабінету Міністрів України від 16 грудня 2015 р. № 1067 "Про затвердження Технічного регламенту низьковольтного електричного обладнання", постанові Кабінету Міністрів України від 27 травня 2015 р. № 340 "Про затвердження Технічного регламенту енергетичного маркування електричних ламп та світільників", постанові Кабінету Міністрів України від 10 березня 2017 р. № 139 "Про затвердження Технічного регламенту обмеження використання деяких небезпечних речовин в електричному та електронному обладнанні  
Дата вытворчявання - узказанэ на ўпакоўцы.  
ук. Выробчык: ГТВ Польша, вул. Пшеяздова 21, 05-800 Прушкув, Польшча.  
ук. Філіял выробчыка - Сітй Кей Інтэрнэлі Ці.ЛТД, Но 19, Хаваей Стрїт, Пекїн, Кїтай.  
ук. Країна выробчыцця - Кїтай  
Імпортэр:

## BG

С цел осигуряване на правилна експлоатация и безопасно функциониране на инсталацията, трябва да следвате указанията от инструкцията за обслужване.

- Винаги, преди да се пристъпи към инсталиране, дейности по поддръжка или ремонт на уреда, захранването трябва да се изключи.
- Инсталирането може да извърши само персонал, притежаващ съответните квалификации.
- Инсталирането трябва да се извърши в съответствие с действащите разпоредби.
- Не докосвайте елементите под напрежение (включително осветителен LED диод).
- Не бива да свързвате осветелното тяло със захранващо устройство под напрежение. Първо трябва да свържете осветелното тяло със захранващото устройство и едва след това да включите захранващото устройство към електрическата мрежа.
- Не бива да инсталирате устройството върху нестабилна или податлива на вибрации основа.
- Различните материали (основи) изискват различни видове крепежни елементи. Винаги използвайте дюбели и винтове, подходящи за дадения вид основа.
- Винаги трябва да затегнете всички монтажните винтове към основата.
- Да не се надвишава допустимите температури на работа. Ако не е посочено друго, устройството е пригодено за работа при нормални условия (температура на околната среда +25 °C).
- Поддръжката/почистването на устройствата за ползване на закрито трябва да се извършва

със суха кърпа, без използване на абразивни материали или разтворители. Трябва да се избягва контакт с електричните части.

- Посочената мощност и светлинен поток могат да се различават с  $\pm 5\%$ .
- В случай на съмнения относно инсталирането или експлоатацията на устройството, трябва да се свържете с производителя или с търговския пункт.
- Актуалните версии на инструкциите за експлоатация на електротехнически уреди са достъпни в сайта на дистрибутора [www.gtv.com.pl](http://www.gtv.com.pl)

Гаранцията не обхваща дефектите, възникнали в резултат от инсталация, изпълнена в несъответствие с инструкцията, от ремонт или модификация от неупълномощени лица. Гаранцията не обхваща дефектите, възникнали в резултат на механични повреди и в резултат на пренапрежения от захранваща мрежа. Производителят не носи отговорност за повреди и вреди, възникнали в резултат от неправилно (несъответствие на настоящата инструкция) използване на устройството. Каквато и да била модификация на конструкцията или техническата спецификация отменя отговорността на производителя. Гаранцията се отнася за действието на устройството. Промяната на параметрите, възникнала въз основа на химически или физически процеси (старене, пожълтяване, обезцветяване, потъмняване и т.н.) не подлежат на гаранционни претенции.

Продуктът отговаря на изискванията на законодателството на Европейския съюз и на регламентите, които ги въвеждат в националното законодателство. Повече информация можете да намерите на уебсайта [www.gtv.com.pl](http://www.gtv.com.pl) и в декларацията за съответствие.

## SL

Da bi se zagotovila ustrezna uporaba in varno delovanje sistema, je treba uprehati skladno z navodili za uporabo.

- Pred začetkom montaže, vzdrževalnih del ali popravila naprave je treba vedno odklopiti napajanje.
- Montažo lahko opravi izključno posebej pooblaščen osebje.
- Montaža mora ustrezati veljavnim predpisom.
- Ne dotikajte se delov pod napetostjo (velja tudi za same diode LED).
- Ne povezovali svetila z napajalnikom, ki je pod napetostjo. Najprej je treba povezati svetilo z napajalnikom in šele nato napajalnik priključiti na napajalno omrežje.
- Ne nameščati naprave na nestabilni ali drseči podlagi.
- Različni materiali (podlage) zahtevajo različne vrste pritrditev. Vedno uporabite vijake in zatiče, ki so primerni za izbrano vrsto podlage.
- Vedno je treba močno priviti vijake, ki napravo pritrjujejo k podlagi.
- Ne presegati dopustnih delovnih temperatur. Če ni navedeno drugače, je naprava prilagojena za delovanje v navadnih razmerah (temperatura okolja 25 °C).
- Za vzdrževanje/čiščenje naprave za notranjo uporabo je treba uporabiti suho krpo, brez abrazivnih materialov in topli. Izogibati se stiku tekočin z električnimi elementi.
- Navedena snaga in svetilni curek se lahko razlikujeta za  $\pm 5\%$ .
- Ob vprašanju glede namestitve ali uporabe naprave se je treba obrniti na proizvajalca ali prodajno točko.
- Veljavne različice navodil za uporabo elektrotehničnih izdelkov so na voljo na spletni strani distributerja [www.gtv.com.pl](http://www.gtv.com.pl).

Garancija ne velja za napake, ki so posledica montaže naprave, opravljene neskladno z navodili, ali popravil ali sprememb, izvedenih s strani nepooblaščen osebe. Garancija ne zajema napak, ki so posledica mehanskih poškodb ali prenapetosti, izviročih iz napajalne omrežja. Proizvajalec ne odgovarja za poškodbe in škode, ki so posledica neustrezne uporabe naprave (neskladne s temi navodili). Kakršna koli sprememba konstrukcije ali tehničnih specifikacij izključuje odgovornost proizvajalca. Garancija se nanaša na delovanje naprave. Spremembe parametrov, ki so posledica kemičnih ali fizikalnih procesov (staranje, porumenelost, razbarvanje, potemitev ipd.) ne dajejo pravic garancijskih zahtevkov.

Izdelek izpolnjuje zahteve zakonodaje Evropske unije in predpisov, ki jih prenašajo v nacionalno zakonodajo. Več informacij je na voljo na spletni strani [www.gtv.com.pl](http://www.gtv.com.pl) in v izjavi o skladnosti.

## BS

Za pravilno korišćenje i sigurno delovanje instalacije postupajte u skladu s uputstvima za upotrebu.

- Uvijek isključite napajanje prije nego što počnete s radovima na instalaciji, održavanju ili popravku uređaja.
- Radove na instalaciji može obavljati isključivo osoblje koje je za to ovlašteno.
- Radovi na instalaciji se mogu obavljati u skladu s važećim propisima.
- Nemojte dirati elemente pod naponom (uključujući i svjetleće diode LED).
- Nemojte priključivati lampu na punjač dok je pod naponom. Prvo priključite lampu na punjač, a tek onda uključite punjač u mrežu.
- Nemojte instalirati uređaj na nestabilnoj ili klimavoj podlozi.
- Različiti materijali (podloge) zahtijevaju različite pribore za pričvršćivanje. Uvijek koristite tiple i vijke adekvatne za konkretnu vrstu podloge.
- Uvijek jako zavrnite vijake za pričvršćivanje uređaja za površinu.
- Nemojte prekoračiti dozvoljene temperature rada. Ako nije drugačije određeno, uređaj je prilagođen radu u normalnim uvjetima (temperatura okruženja +25°C).
- Uređaj za unutrašnje korišćenje čistite/održavajte suhom krpicom, bez ikakvih abrazivnih sredstava ili rastvarača. Izbjegavajte kontakt tekućine s električnim dijelovima.
- Navedena snaga i svjetlosni mlaz se može razlikovati za  $\pm 5\%$ .
- Ako imate bilo koje neodumice vezane za instalaciju ili korišćenje uređaja, obratite se proizvođaču ili prodajnom mjestu.
- Aktuelne verzije uputstava za upotrebu elektrotehničkih proizvoda su dostupne na web-stranici distributera [www.gtv.com.pl](http://www.gtv.com.pl).

Garancija ne pokriva nedostatke koji su nastali uslijed instaliranja uređaja bez poštovanja uputstava, popravke ili modifikacija koje su vršila neovlašćena lica. Garancija ne pokriva nedostatke koji su nastali uslijed mehaničkog oštećenja i uslijed prenapona nastalih u električnoj mreži. Proizvođač ne snosi odgovornost za oštećenja koja su rezultat nepravilnog korišćenja uređaja (koje nije u skladu s ovim uputstvom). Bilo koja modifikacija konstrukcije ili tehničke specifikacije isključuje odgovornost proizvođača. Garancija se odnosi na djelovanje uređaja. Promjena parametara uslijed hemijskih i fizičkih procesa (starenje, promjena boje u žutu, nestanak boje, matiranje i sl.) ne podliježe garanciji.

Proizvod ispunjava zahtjeve zakonodavstva Evropske unije i uredbi koje ih primjenjuju u državi

zakon. Više informacija dostupno je na internet stranici [www.gtv.com.pl](http://www.gtv.com.pl) i v izjavi o usklađenosti.

## SRP

Za pravilno korišćenje i bezbjedno djelovanje instalacije postupajte u skladu s uputstvima za upotrebu.

- Uvijek isključite napajanje prije nego što počnete s radovima na instalaciji, održavanju ili popravci uređaja.
- Radove na instalaciji može obavljati isključivo osoblje koje je za to ovlašteno.
- Radovi na instalaciji se mogu obavljati u skladu s važećim propisima.
- Nemojte dirati elemente pod naponom (uključujući i svjetleće diode LED).
- Nemojte priključivati lampu na punjač dok je pod naponom. Prvo priključite lampu na punjač, a tek onda uključite punjač u mrežu.
- Nemojte instalirati uređaj na nestabilnoj ili klimavoj podlozi.
- Različiti materijali (podloge) zahtijevaju različite pribore za pričvršćivanje. Uvijek koristite tiple i vijke adekvatne za konkretnu vrstu podloge.
- Uvijek jako zavrnite vijake za pričvršćivanje uređaja za površinu.
- Nemojte prekoračiti dozvoljene temperature rada. Ako nije drugačije određeno, uređaj je prilagođen za rad u normalnim uslovima (temperatura okruženja +25 °C).
- Za održavanje/čišćenje uređaja za unutrašnje primjene koristite suhu krpicu, bez ikakvih abrazivnih sredstava ili rastvarača. Izbjegavajte kontakt tečnosti sa električnim dijelovima.
- Navedena snaga i svjetlosni mlaz se može razlikovati za  $\pm 5\%$ .
- Ako imate bilo koje neodumice vezane za instalaciju ili korišćenje uređaja, obratite se proizvođaču ili prodajnom mjestu.
- Aktuelne verzije uputstava za upotrebu elektrotehničkih proizvoda su dostupne na web-stranici distributera [www.gtv.com.pl](http://www.gtv.com.pl).

Garancija ne pokriva nedostatke koji su nastali uslijed instaliranja uređaja bez poštovanja uputstava, popravke ili modifikacija koje su vršila neovlašćena lica. Garancija ne pokriva nedostatke koji su nastali uslijed mehaničkog oštećenja i uslijed prenapona nastalih u električnoj mreži. Proizvođač ne snosi odgovornost za oštećenja koja su rezultat nepravilnog korišćenja uređaja (koje nije u skladu s ovim uputstvom). Bilo koja modifikacija konstrukcije ili tehničke specifikacije isključuje odgovornost proizvođača. Garancija se odnosi na djelovanje uređaja. Promjena parametara uslijed hemijskih i fizičkih procesa (starenje, promjena boje u žutu, nestanak boje, matiranje i sl.) ne podliježe garanciji.

Proizvod ispunjava zahtjeve zakonodavstva Evropske unije i uredbi koje ih primjenjuju u državi zakon. Više informacija dostupno je na internet stranici [www.gtv.com.pl](http://www.gtv.com.pl) i v izjavi o usklađenosti.

## SR

Za pravilno korišćenje i bezbedno delovanje instalacije postupajte u skladu s uputstvima za upotrebu.

- Uvek isključite napajanje pre nego što počnete s radovima na instalaciji, održavanju ili popravci uređaja.
- Radove na instalaciji može da obavlja isključivo osoblje koje je za to ovlašćeno.
- Radovi na instalaciji se mogu obavljati u skladu s važećim propisima.
- Nemojte dirati elemente pod naponom (uključujući i svetleće diode LED).
- Nemojte priključivati lampu na punjač dok je pod naponom. Prvo priključite lampu na punjač, a tek onda uključite punjač u mrežu.
- Nemojte instalirati uređaj na nestabilnoj ili površini podložnoj klimanju.
- Različiti materijali (podloge) zahtevaju različite pribore za pričvršćivanje. Uvek koristite tiple i vijke adekvatne za konkretnu vrstu podloge.
- Uvek jako zavrnite vijake za pričvršćivanje uređaja za površinu.
- Nemojte prekoračiti dozvoljene temperature rada. Ako nije drugačije određeno, uređaj može da radi u normalnim uslovima (temperatura okruženja +25 °C).
- Održavanje/čišćenje uređaja za unutrašnje korišćenje izvodite pomoću suve krpe, bez ikakvih abrazivnih sredstava ili rastvarača. Izbegavajte kontakt tečnosti s električnim delovima.
- Navedena snaga i svetlosni mlaz može se razlikovati za  $\pm 5\%$ .
- U slučaju da imate bilo koje neodumice vezane za instalaciju ili korišćenje uređaja, obratite se proizvođaču ili prodajnom mestu.
- Aktuelne verzije uputstava za upotrebu elektrotehničkih proizvoda su dostupne na web-stranici distributera [www.gtv.com.pl](http://www.gtv.com.pl).

Garancija ne pokriva nedostatke koji su nastali usled instaliranja uređaja bez poštovanja uputstava, popravke ili modifikacija koje su vršila neovlašćena lica. Garancija ne pokriva nedostatke koji su nastali usled mehaničkog oštećenja i usled prenapona nastalih u električnoj mreži. Proizvođač ne snosi odgovornost za oštećenja koja su rezultat nepravilnog korišćenja uređaja (koje nije u skladu s ovim uputstvom). Bilo koja modifikacija konstrukcije ili tehničke specifikacije isključuje odgovornost proizvođača. Garancija se odnosi na delovanje uređaja. Promena parametara usled hemijskih i fizičkih procesa (starenje, promena boje u žutu, nestanak boje, matiranje i sl.) ne podleže garanciji.

Proizvod ispunjava zahteve zakonodavstva Evropske unije i uredbi koje ih primjenjuju u državi zakon. Više informacija dostupno je na internet stranici [www.gtv.com.pl](http://www.gtv.com.pl) i v izjavi o usklađenosti.

## MK

So cel da se obezbedi pravilna upotreba i bezbedno radovanje na instalaciji, sledite go uputstvima za radaba.

- Sekoгаш isključite го напoујањeтo прeд да пoчнeтe сo инсталација, одржувањe или поправи на уредoт.
- Инсталација тoмe да ја прaвaт сaмo сoдoвeтнo квалификувани лица.
- Инсталација трeбa да бидe извршeнa вo сoгласнoст сo важeчнитe прoписи.
- Да нe сe дирaат елeмeнтe пoд нaпoнoм (гукa и свeтлeчнитe LED диoди).
- Свeтлeчнo тeлo нe смee да бидe поврзaнo сo нaпoујањeтo пoд нaпoнoм. Првин, поврзeтe го свeтлeчнo тeлo сo нaпoујањeтo a пoтoа сo елeктричнo нaпoн.
- Урeдoт нe смee да сe мoнитрa нa пoдлoгa кoја e нeстaбилнa или пoдлoжнa нa вибрaции.
- Зa рaзличнитe мaтeријaли (субстрaти) пoтрeбни сe рaзлични сврзувачки елeмeнти. Сeкoгаш упoтрeбaвaтe звaртки и штички кoи сe пoгoднa зa вaдoд нa пoдлoгaтa.
- Сeкoгаш чврстo затeгнeтe ги звaрткитe шкo гo прицврстувaтe урeдoт нa пoвршинaтa.
- Нe ја надмивaтe дoзвoлeнaтa рaбoтa тeмпeрaтурa. Oсвeн aкo нe пoимaкy нaвeдeнo, урeдoт e дизaјнирaн дa рaбoтa вo нoрмaлни услoви (тeмпeрaтурa +25 °C).







## TK

Ulgam dogry isled'yändigirñize göz yetirmek için ulanyjy gollanmasyna eýerñf we howpsuz islemegi için

- Gurnamazdan, saklamazdan ýa-da bejermazden ozal elmydama elektrik toguny ýapmagy ýatdan çykarmañ.
- Gurnamak diñe degiñli ygtyjarnamasy bolan işgärler tarapyndan amala aşyrylyp bilner.
- Gurnamak hereket edýän kanuny kadalara laýyklykda amala aşyrylmalydyr.
- Janly bölcelere degmäh (isledlende LED-ler degiñli).
- Gysyjy gurlusy hiç wagt janly ýymtlendiriji kabeli bilen birikdirmäñ. Ilki bilen, enjamy ýymtlendiriji kabele birikdirñ, soñra ýymtlendiriji kabeli set bilen birikdirñ.
- Enjamy hiç wagt durmuskuz üstde ýa-da titremäh sezewar bolan üstde gurnamañ.
- Dürli materiallar (esaslar) dürli gysyjylary talap edýär. Elmydama berlen esasny görnüşine laýyk boltlary we nurbatlary ulanyñ.
- Enjamy, onuñ düýbüne berkidýän boltlary elmydama çekdirñ.
- Rugsat berilýän iş temperaturalaryndan ýokary geçmäñ. Başgaça görkezilmedik bolsa, bu enjam adaty şertlerde islemäge laýyklyklydy (daşky gurşawyñ temperaturasy +25°C).
- Içerki işler için niýetlenen enjamlary arassa saklamak için gury mata ulanyñ. Iýji maddalar ýa-da erginleriñ hiç birini ulanmañ. Suwuk we elektrik bölkeleriniñ arasynda galtaşmalaryñ önüni alyñ.
- Görkezilen güýç derejesi we ygtylyk akymynyñ bahasy +/- 5% düýtge bilner.
- Enjamy gurnak ýa-da ulanmak barada şübhelemän bolsañyz, öndürji ýa-da söwda nokady bilen habarlaşyñ.
- Elektro-tehniki enjamlary ulanmak boýunça ulanyjy gollanmalarynyñ häzirkizaman wersiýalaryny paylaýjymyñ internet sahypasynda: [www.gtv.com.pl](http://www.gtv.com.pl) tapyñ bilersiñiz.

Kepillik enjamy gurnamakda şu gollanmanyñ talaplaryny berjaý etmezlik netijesinde ýüze çykan kemçilikleri ýa-da rugsatsyz adamlar tarapyndan abatlamak ýa-da düýtgetmeler netijesinde ýüze çykan kemçilikleri öze için almaýar.

Kepillik mehaniki zeper ýa-da elektrik togundan gelýän yokary napryžañiye sebäpli ýüze çykan kemçilikleri öze için almaýar. Öndürji enjamyñ nädogry ulanylmagy (bu gollanmada görkezilşinden başgaça ulanylmagy) netijesinde ýüze çykan zyñan ýa-da ýitgiler için hiç hili jogapkärçilik çekmeýär. Enjamyñ dizaýny ýa-da tehniki aýratnylyklary haýsydyr bir görnüşde düýtgedilen bolsa öndürji jogapkärçilik çekmeýär. Kepillik enjamyñ işleýşine degiñlidir.

Himiki ýa-da fiziki prosesleriñ netijesinde ýüze çykan parametleriñ düýtgedilmege (garramak, sarylamak, reñklemek, jübütlemek we ş.m.) kepillik talaplaryna tabyn dälirdir.

Bu önüm, Ýewropa Bileleşiginiñ Kanun çykaryjy hökümetiniñ kanunlaryñ talaplaryna, esasnamam Ýewropa Parlamentiniñ düzgünnamasy energiýa kadalaşdyrmalary için çarçuwany kesgitelýän we milli kanunçylyga geçirmek için düzgünlerine laýyk gelýär. Bu barada [www.gtv.com.pl](http://www.gtv.com.pl) salgysynda we laýyklyk beýannamalarynda has giñişleýin maglumat alarsyñyz.”

## UZ

Tizimni to'g'ri ishlatishigizga va u xavfsiz ishlagishga ishonch hosil qilish uchun foydalanish qo'llanmasiga amal qiling

- Jihozni o'rnatish, unga texnik xizmat ko'rsatish yoki ta'mirlashdan oldin har doim elektr ta'minotini o'chirishni unutmang.
- O'rnatish faqat tegishli ruqsatga ega bo'lgan xodimlar tomonidan amalga oshirilishi mumkin.
- O'rnatish amaldagi qonun-qoidalarga muvofiq amalga oshirilishi lozim.
- Ishlab turgan qismlarga (jumladan, yoqilgan LED chiroqqa) tegmang.
- Fitingni hech qachon ishlab turgan quvvat beruvchi kabelga ulamang. Avval fittingni quvvat beruvchi kabelga ulang, keyin quvvat beruvchi kabelni tarmoqqa ulang.
- Jihozni hech qachon notekis yoki tebranshlariga moyil asoslarga o'rnatmang.
- Turli materiallar (asoslar) turlicha mahkamlashni talab etadi. Har doim tegishli asosga mos keladigan vintlar va ikki tomoni kesilgan boltlardan foydalaning.
- Jihozni asosga mahkamlab turuvchi boltlarni har doim mahkam torting.
- Ruqsat etilgan ishlab haroratlarini oshirmang. Agar boshqa holat ko'rsatilmagan bo'lsa, bu jihoz normal sharoitda ishlagisha mo'ljallangan (atrofdagi harorat 25°C).
- Bino ichida foydalanishga mo'ljallangan jihozlarni tozalash uchun quruq matodan foydalaning. Hech qanday abraziv moddalar yoki eritmalaridan foydalanmang. Suyuqlik va elektr qismlari o'rtasida kontakt bo'lishining oldini oling.
- Belgilangan quvvat darajasi va yorug'lik oqimining qiymati +/- 5% ga farq qilishi mumkin.
- Jihozni o'rnatish yoki ishlatishga oid shubhangiz bo'lsa, ishlab chiqaruvchi yoki chakana savdo do'koniga murojaat qiling.
- Elektrotexnika vositalaridan foydalanishga doir foydalanuvchi qo'llanmalarining eng oxirgi versiyalari distribyutorning quyidagi veb-saytida mavjud: [www.gtv.com.pl](http://www.gtv.com.pl).

Kafolat jihozni qo'llanmaga amal qilmasdan noto'g'ri o'rnatish oqibatida yuzaga keladigan buzilishlarni yoki jihozning bunga ruqsati bo'lmagan insonlar tomonidan o'zgartirilishi yoki ta'mirlanishini qamrab olmaydi.

Kafolat mexanik shikastlanish yoki asosiy elektr tarmog'i tufayli haddan tashqari kuchlanish natijasida yuzaga keladigan nuqsonlarni qamrab olmaydi. Ishlab chiqaruvchi jihozdan noto'g'ri foydalanish (qo'llanmaga zid ravishda) natijasida yuz bergan har qanday zarar yoki yo'qotish uchun javobgar bo'lmaydi. Dizayn yoki texnik xususiyatlar biror shaklda o'zgartirilgan bo'lsa, ishlab chiqaruvchi o'z zimmasiga hech qanday javobgarlikni olmaydi. Kafolat jihozning ishlagisha qo'llaniladi.

Kimyoviy yoki fizik jarayonlar natijasida parametrlarning o'zgarishi (ekshirish, sarg'ayish, rang o'zgarishi, yarqirashning yo'qolishi va boshqalar) uchun kafolat berilmaydi. Ushbu mahsulot Yevropa Ittifoqi qonunchiligidan kelib chiqadigan talablariga javob beradi Siz bu haqda [www.gtv.com.pl](http://www.gtv.com.pl) saytida va muvofiqlik deklaratsiyasida batafsil ma'lumotga ega bo'lasiz.”



