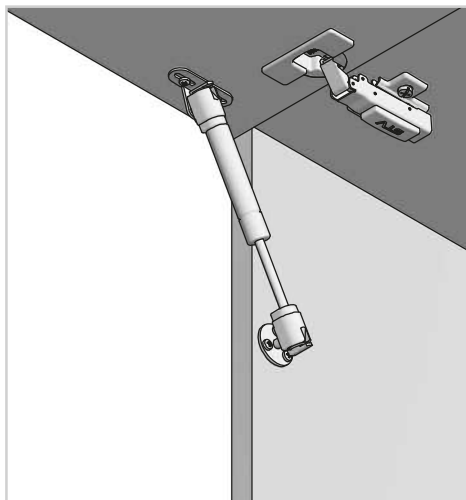


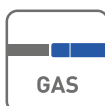
PODNOŚNIK KRÓTKI LIFT SHORT ПОДЪЕМНИК КОРОТКИЙ



ZASTOSOWANIE / APPLICATION / ПРИМЕНЕНИЕ



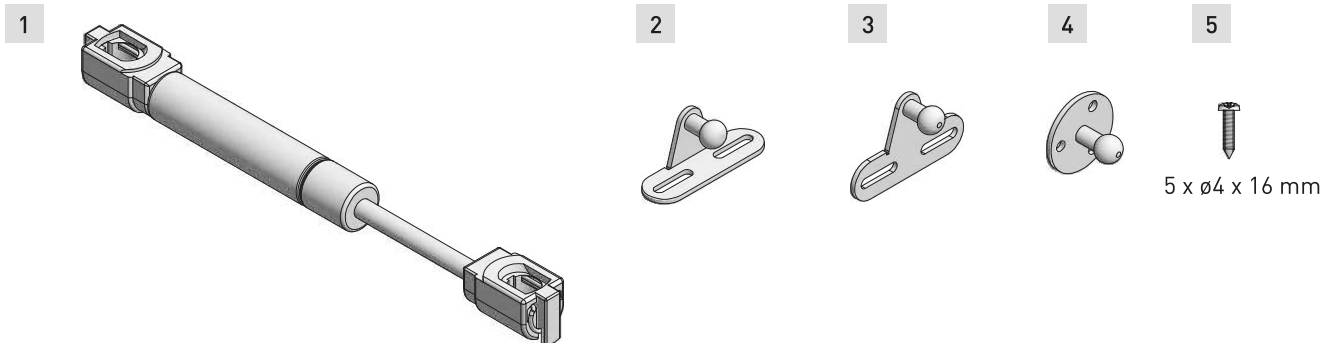
PARAMETRY / CHARACTERISTICS / ХАРАКТЕРИСТИКИ



PAKOWANIE / PACKING / УПАКОВКА



SKŁAD ZESTAWU / SET INCLUDES / КОМПЛЕКТАЦИЯ

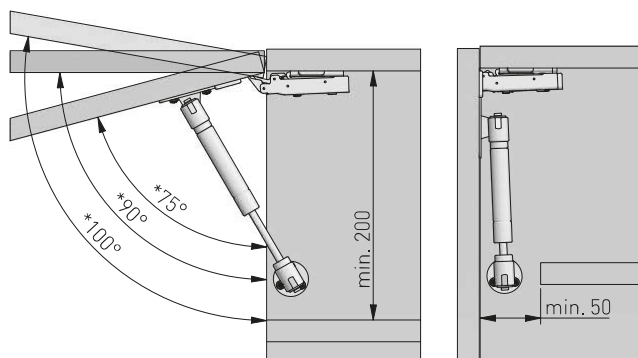


1. Podnośnik / Lift / Подъемник
2. Mocowanie frontu (front pełny) / Front connector (full front) / Крепление фасада (полный фасад)
3. Mocowanie frontu (ramka aluminiowa) / Front connector (aluminium frame) / Крепление фасада (алюминиевая рамка)
4. Mocowanie do korpusu / Mounting to the body / Крепление к корпусу
5. Wkręty montażowe / Mounting screws / Монтажные шурупы

Icon	Icon	Icon
PD-G60160-02	60 N	szary
PD-G80160-02	80 N	gray серый

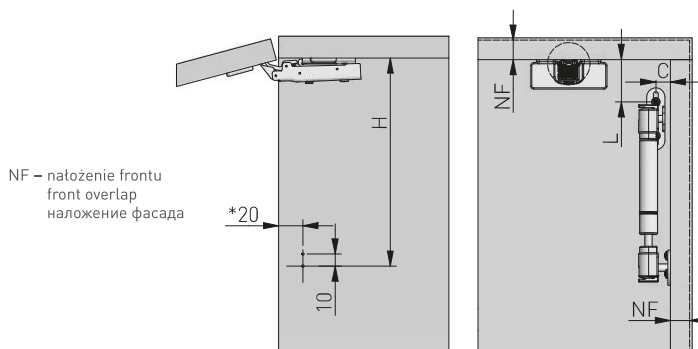
PLANOWANIE / PLANNING / ПРОЕКТИРОВАНИЕ

Wymiary zabudowy
Cabinet planning information
Установочные размеры



- * orientacyjny kąt zależny od użytego zawiasu
- * approximate angle depending on the hinge used
- * ориентировочный угол зависит от используемой петли

Rozstaw otworów montażowych w korpusie i na froncie
Spacing of mounting holes in the body and on front
Расстояние между монтажными отверстиями в корпусе и на фасаде



NF - natożenie frontu
front overlap
наложение фасада

- * dla zawiasów wpuszczanych = 20 + GF
- * for inset door hinges = 20 + GF
- * для вкладных петель = 20 + GF

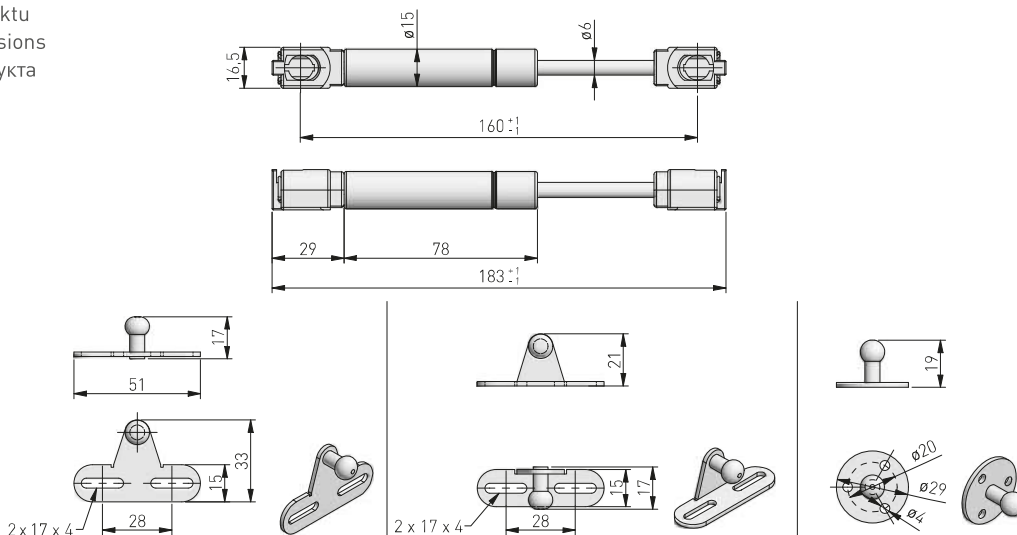
Kąt otwarcia frontu Door opening angle Угол открывания фасада	Fronty nakładane Overlay doors Накладные фасады		
	H (mm)	L (mm)	C (mm)
75°	172	29 + NF	12
90°	160	29 + NF	
100°	154	16 + NF	

*s - szelcina / s - gap / s - зазор

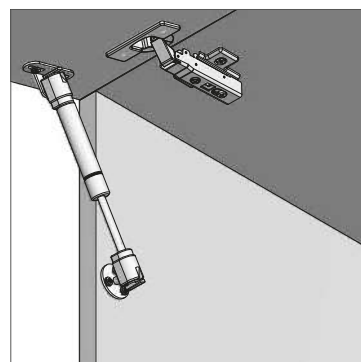
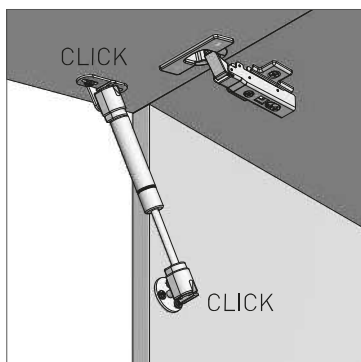
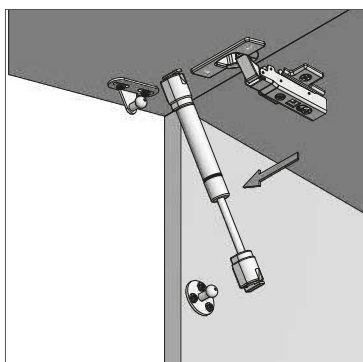
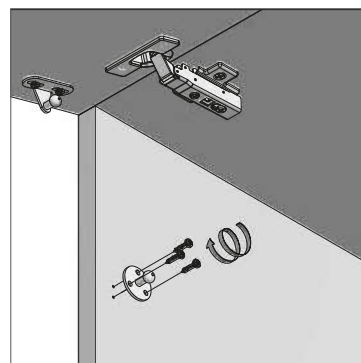
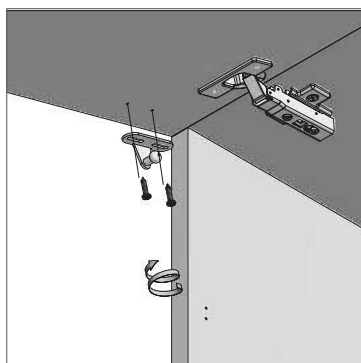
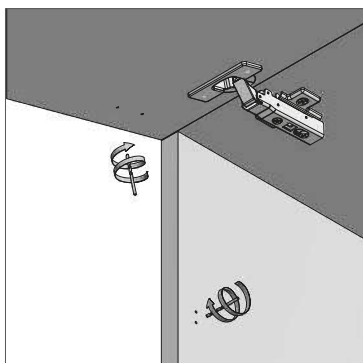
Orientacyjna tabela doboru podnośników w zależności od wysokości i ciężaru frontu / Lift selection indicative table depending on the height and weight of the front / Таблица ориентировочного подбора подъемников в зависимости от высоты и веса фасада.

Kąt otwarcia frontu Door opening angle Угол открывания фасада	Siła podnośnika Lift force Мощность подъемника	Wysokość frontu (mm) / Door height (mm) / Высота фасада (мм)			
		300	400	500	600
75°	60 N	2,0	1,5	1,2	1,0
	80 N	2,7	2,0	1,6	1,4
90°	60 N	1,8	1,3	1,1	0,9
	80 N	2,4	1,8	1,4	1,2
100°	60 N	1,6	1,2	0,9	0,8
	80 N	2,1	1,6	1,2	1,0

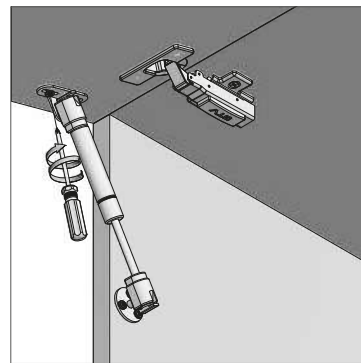
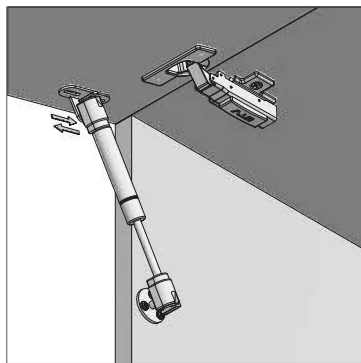
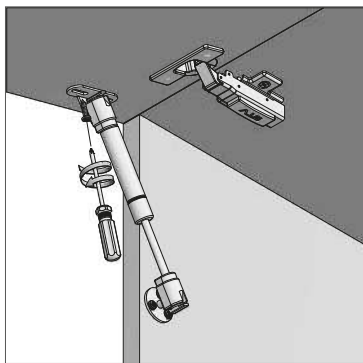
Wymiary produktu
Product dimensions
Размеры продукта



MONTAŻ / ASSEMBLY / УСТАНОВКА



REGULACJA KĄTA OTWARCIA / OPENING ANGLE ADJUSTMENT / РЕГУЛИРОВКА УГЛА ОТКРЫТИЯ



DEMONTAŻ / REMOVAL / ДЕМОНТАЖ

