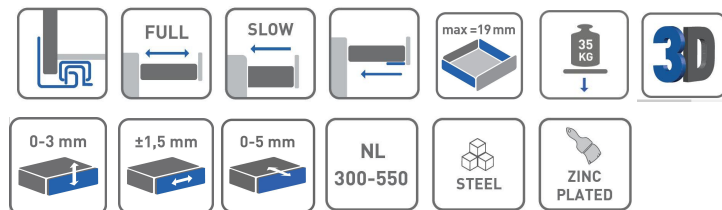


Prowadnice dolnego montażu: PB-3D0SHX18-...-PRO

ZASTOSOWANIE / APPLICATION / ПРРQИИММЕЕННЕЕИИИИ



PARAMETRY / CHARACTERISTICS / ХАРАКТЕРИСТИКИ

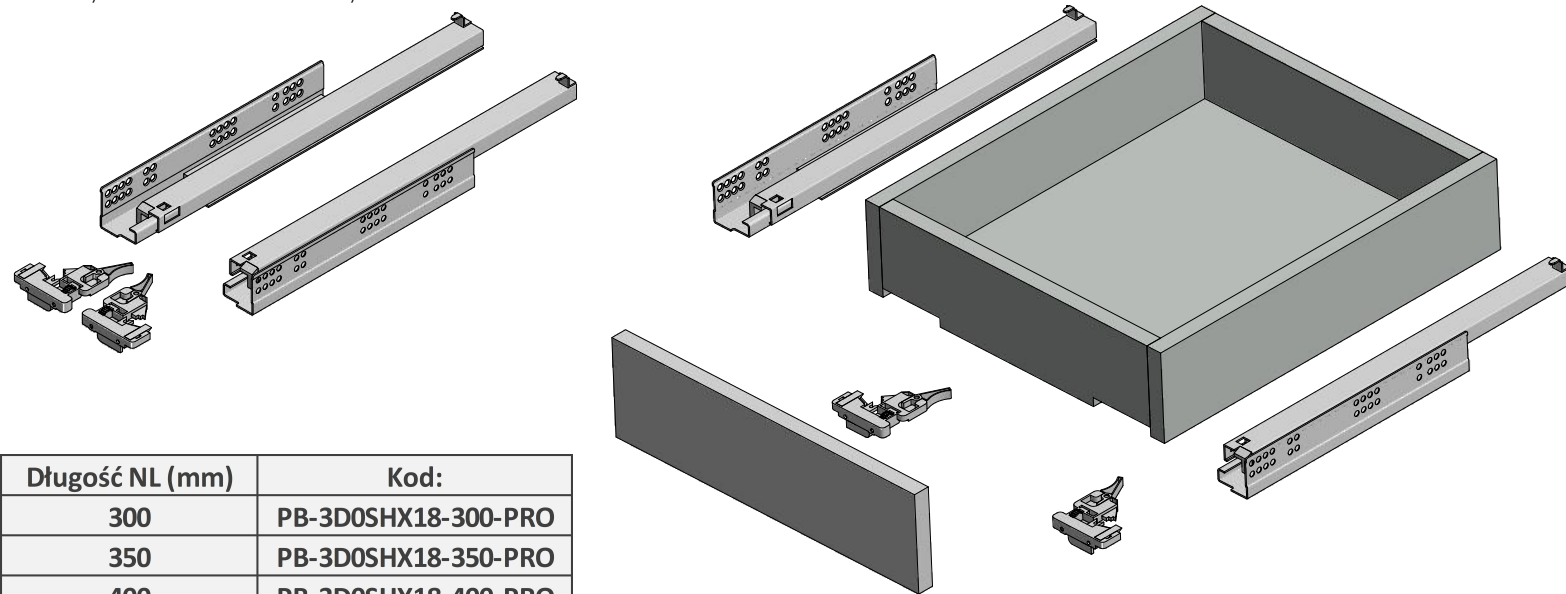


PAKOWANIE / PACKING / УПАКОВКА



Informacje handlowe

1. PROWADNICA LEWA/PRAWA
2. SPRZĘGŁO LEWE/PRAWY + WKRETY

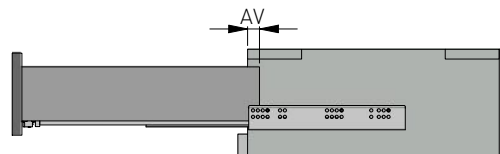


Długość NL (mm)	Kod:
300	PB-3D0SHX18-300-PRO
350	PB-3D0SHX18-350-PRO
400	PB-3D0SHX18-400-PRO
450	PB-3D0SHX18-450-PRO
500	PB-3D0SHX18-500-PRO
550	PB-3D0SHX18-550-PRO

* NL- długość nominalna prowadnicy

Uwaga ogólna:
tolerancja grubości blachy PN-EN 10131
tolerancja wymiarów liniowych i kątowych PN-EN 22768 cL
tolerancja wykonania średnic otworów IT15 ISO 286-2

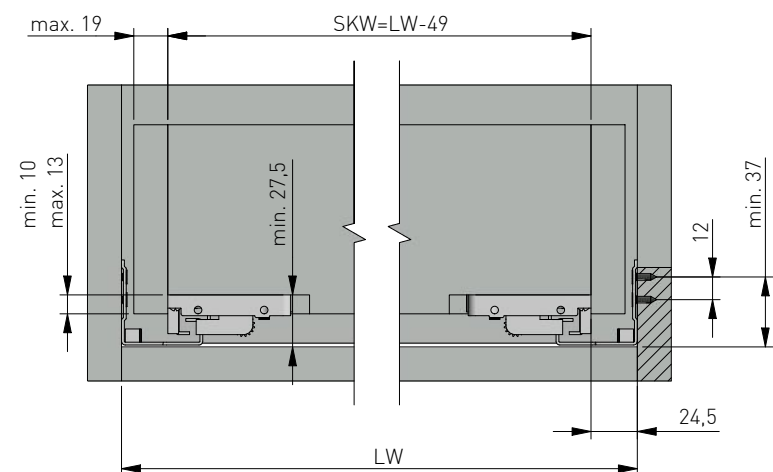
zakres wysuwu



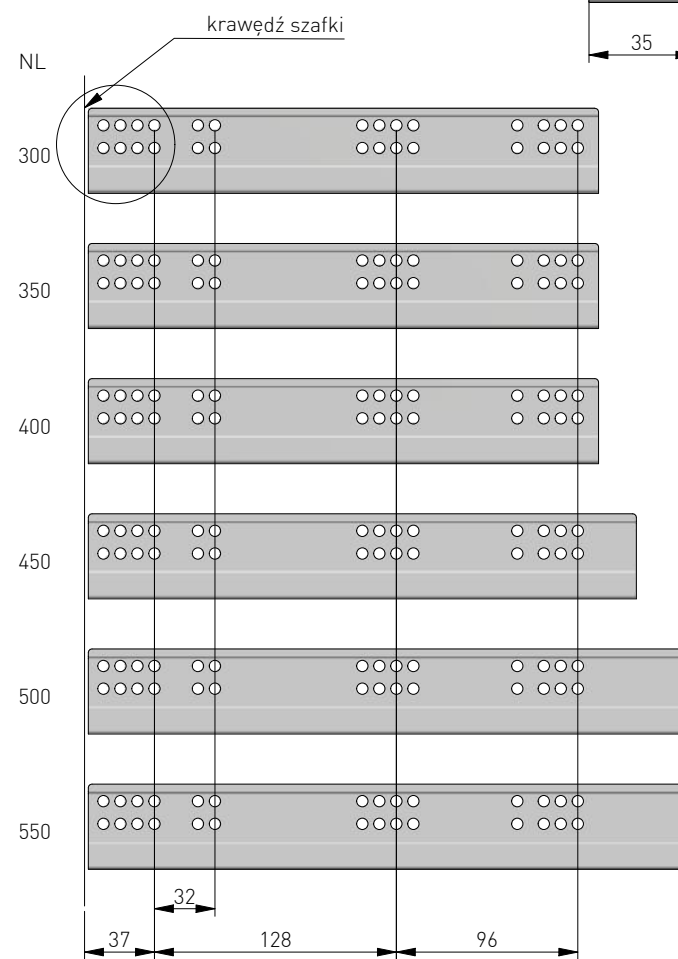
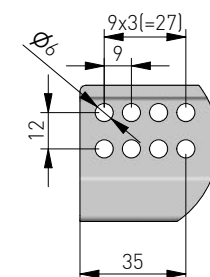
NL	Indeks	AV
300	PB-3D0SHX18-300-PRO	30
350	PB-3D0SHX18-350-PRO	30
400	PB-3D0SHX18-400-PRO	30
450	PB-3D0SHX18-450-PRO	30
500	PB-3D0SHX18-500-PRO	30
550	PB-3D0SHX18-550-PRO	30

Planowanie

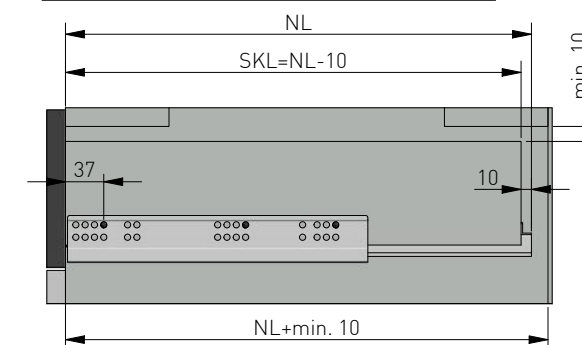
wymiary montażowe



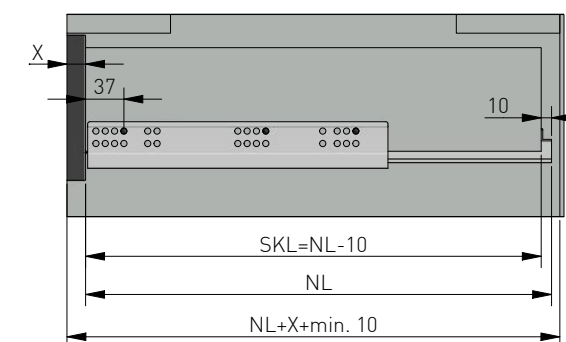
LW - wewnątrz szerokość szafki



szuflada - front nakładany



szuflada - front wpuszczany



x - grubość frontu
SKL- głębokość szuflady
NL - długość nominalna prowadnicy

rozmiar szuflady i wierceń

